

Zarządzenie Nr 39/2026
Wójta Gminy w Orońsku
z dnia 27 marca 2026 roku

w sprawie: przedstawienia sprawozdania rocznego z wykonania budżetu Gminy Orońsko za 2025 rok

Na podstawie art. 30, ust.2 pkt 4 ustawy z dnia 8 marca 1990 r. o samorządzie gminnym (Dz. U. z 2025 r. poz. 1153 z późn. zm.), art. 267 ust. 1 pkt 1 i ust. 3 ustawy z dnia 27 sierpnia 2009 r. o finansach publicznych (Dz. U. z 2025 r. poz. 1483 z późn. zm.)

zarządzam co następuje:

§ 1

Przedstawiam Radzie Gminy oraz Regionalnej Izbie Obrachunkowej w Warszawie sprawozdanie z wykonania budżetu Gminy Orońsko za 2025 rok stanowiący załącznik nr 1 do niniejszego zarządzenia.

§ 2

Zarządzenie wchodzi w życie z dniem podpisania.

Wójt Gminy Orońsko
/-/ Sylwester Różycki

**Sprawozdanie z wykonania
budżetu
Gminy Orońsko
za 2025 r.**

Spis treści

1. WPROWADZENIE	5
2. INFORMACJA OPISOWA DOTYCZĄCA WYKONANIA BUDŻETU GMINY OROŃSKO ZA 2025 ROK	5
2.1. Planowanie budżetu	5
2.2. Dane ogólne.....	5
2.3. Dochody ogółem	6
2.4. Dochody bieżące	7
2.4.1. Dział 010 – Rolnictwo i łowiectwo	7
2.4.2. Dział 600 – Transport i łączność	8
2.4.3. Dział 700 – Gospodarka mieszkaniowa	8
2.4.4. Dział 720 – Informatyka	9
2.4.5. Dział 750 – Administracja publiczna	9
2.4.6. Dział 751 – Urzędy naczelných organów władzy państwowej, kontroli i ochrony prawa oraz sądownictwa	9
2.4.7. Dział 752 – Obrona narodowa	10
2.4.8. Dział 754 – Bezpieczeństwo publiczne i ochrona przeciwpożarowa	10
2.4.9. Dział 756 – Dochody od osób prawnych, od osób fizycznych i od innych jednostek nieposiadających osobowości prawnej oraz wydatki związane z ich poborem	10
2.4.10. Dział 758 – Różne rozliczenia	11
2.4.11. Dział 801 – Oświata i wychowanie	11
2.4.12. Dział 852 – Pomoc społeczna	12
2.4.13. Dział 854 – Edukacyjna opieka wychowawcza	14
2.4.14. Dział 855 – Rodzina	14
2.4.15. Dział 900 – Gospodarka komunalna i ochrona środowiska	14
2.4.16. Dział 921 – Kultura i ochrona dziedzictwa narodowego	15
2.4.17. Dział 926 – Kultura fizyczna	16
2.5. Dochody majątkowe.....	16
2.5.1. Dział 010 – Rolnictwo i łowiectwo	16
2.5.2. Dział 600 – Transport i łączność	17
2.5.3. Dział 700 – Gospodarka mieszkaniowa	17
2.5.4. Dział 720 – Informatyka	17
2.5.5. Dział 752 – Obrona narodowa	18
2.5.6. Dział 758 – Różne rozliczenia	18
2.5.7. Dział 900 – Gospodarka komunalna i ochrona środowiska	18
2.5.8. Dział 926 – Kultura fizyczna	18
2.6. INFORMACJE UZUPEŁNIAJĄCE.....	18
2.7. Wydatki ogółem	20
2.8. Wydatki bieżące	21
2.8.1. Dział 010 – Rolnictwo i łowiectwo	23
2.8.2. Dział 600 – Transport i łączność	23
2.8.3. Dział 700 – Gospodarka mieszkaniowa	24
2.8.4. Dział 710 – Działalność usługowa	24
2.8.5. Dział 720 – Informatyka	25
2.8.6. Dział 750 – Administracja publiczna	25
2.8.7. Dział 751 – Urzędy naczelných organów władzy państwowej, kontroli i ochrony prawa oraz sądownictwa ..	26

2.8.8.	Dział 752 – Obrona narodowa	26
2.8.9.	Dział 754 – Bezpieczeństwo publiczne i ochrona przeciwpożarowa	27
2.8.10.	Dział 757 – Obsługa długu publicznego	27
2.8.11.	Dział 758 – Różne rozliczenia	27
2.8.12.	Dział 801 – Oświata i wychowanie	28
2.8.13.	Dział 851 – Ochrona zdrowia	31
2.8.14.	Dział 852 – Pomoc społeczna	32
2.8.15.	Dział 853 – Pozostałe zadania w zakresie polityki społecznej	33
2.8.16.	Dział 854 – Edukacyjna opieka wychowawcza	34
2.8.17.	Dział 855 – Rodzina	34
2.8.18.	Dział 900 – Gospodarka komunalna i ochrona środowiska	35
2.8.19.	Dział 921 – Kultura i ochrona dziedzictwa narodowego	36
2.8.20.	Dział 926 – Kultura fizyczna	36
2.9.	Wydatki majątkowe	37
2.9.1.	Dział 010 – Rolnictwo i łowiectwo	47
2.9.2.	Dział 600 – Transport i łączność	47
2.9.3.	Dział 700 – Gospodarka mieszkaniowa	47
2.9.4.	Dział 720 – Informatyka	47
2.9.5.	Dział 750 – Administracja publiczna	48
2.9.6.	Dział 752 – Obrona narodowa	48
2.9.7.	Dział 754 – Bezpieczeństwo publiczne i ochrona przeciwpożarowa	48
2.9.8.	Dział 801 – Oświata i wychowanie	48
2.9.9.	Dział 855 – Rodzina	48
2.9.10.	Dział 900 – Gospodarka komunalna i ochrona środowiska	49
2.9.11.	Dział 921 – Kultura i ochrona dziedzictwa narodowego	49
2.9.12.	Dział 926 – Kultura fizyczna	49
2.10.	Przychody	49
2.11.	Rozchody	50
3.	DANE TABELARYCZNE	51
3.1.	Wykonanie dochodów	51
3.2.	Wykonanie wydatków	60
3.3.	Realizacja zadań wieloletnich	77
3.4.	Zmiany w planie wydatków środków z art. 5 ust. 1 pkt 2 i 3	81
3.5.	Wykonanie dotacji na zadania zlecone	82
3.6.	Wykonanie wydatków na zadania zlecone	84
3.7.	Wykonanie dochodów związanych z realizacją zadań z zakresu administracji rządowej	86
3.8.	Wykonanie dochodów i wydatków za gospodarowanie odpadami komunalnymi	87
3.9.	Wykonanie Gminnego Programu Profilaktyki i Rozwiązywania Problemów Alkoholowych oraz Przeciwdziałania Narkomanii	89
3.10.	Wykonanie dotacji udzielanych z budżetu Gminy	90
3.11.	Wykonanie dochodów i wydatków związanych z gromadzeniem środków z opłat i kar za korzystanie ze środowiska	91
3.12.	Należności, zaległości, nadpłaty	92
3.13.	Wykonanie dochodów z funduszu pomocy i wydatków dotyczących realizacji zadań związanych z pomocą obywatelom Ukrainy w związku z konfliktem zbrojnym na terytorium tego państwa	96
3.14.	Wykonanie dochodów i wydatków w związku z realizacją zadań inwestycyjnych z programu Polski Ład	97

3.15.	Wykonanie funduszu soleckiego	98
3.16.	Wykonanie Plan dochodów i wydatków z opłat za korzystanie z przystanków komunikacyjnych Gminy Orońsko w 2025 roku.....	102

1. Wprowadzenie

Budżet Gminy Orońsko w 2025 roku uchwalony został uchwałą Rady Gminy Orońsko nr XI/68/2024 z dnia 30.12.2024 roku.

Sprawozdanie z wykonania budżetu Gminy Orońsko zostało sporządzone zgodnie z ustawą o finansach publicznych i obejmuje:

- informację opisową dotyczącą wykonania budżetu Gminy;
- informację liczbową - dane ze sprawozdawczości budżetowej w szczególności nie mniejszej niż w uchwale budżetowej, w tej części zawarto m.in.:
 - dochody i wydatki budżetu jednostki samorządu terytorialnego w szczególności określonej jak w uchwale budżetowej;
 - zmiany w planie wydatków na realizację programów finansowanych z udziałem środków, o których mowa w art. 5 ust. 1 pkt 2 i 3, dokonane w trakcie roku budżetowego;
 - stopień zaawansowania realizacji programów wieloletnich.

2. Informacja opisowa dotycząca wykonania budżetu Gminy Orońsko za 2025 rok

2.1. PLANOWANIE BUDŻETU

Budżet Gminy Orońsko w 2025 roku, który został przyjęty uchwałą Rady Gminy Orońsko nr XI/68/2024 z dnia 30.12.2024 roku, zakładał:

- uzyskanie dochodów w kwocie 50 005 699,67 zł;
- realizację wydatków na poziomie 51 751 274,98 zł;
- pozyskanie przychodów w kwocie 2 120 375,31 zł;
- realizację rozchodów na poziomie 374 800,00 zł.

Różnica między planem dochodów a planem wydatków wynosiła 1 745 575,31 zł i stanowiła planowany deficyt budżetu Gminy Orońsko na 2025 rok. Planowana na 2025 rok wartość przychodów stanowiła źródło pokrycia powstałego deficytu a w pozostałej części została przeznaczona na rozchody.

W 2025 roku dokonano łącznie 48 zmian budżetu, z czego 14 uchwałami Rady Gminy Orońsko i 34 zarządzeniami Wójta Gminy Orońsko. W wyniku wprowadzonych zmian w ciągu roku:

- plan dochodów zmalał o 5 884 380,20 zł do kwoty 44 121 319,47 zł;
- plan wydatków zmalał o 4 421 992,42 zł do kwoty 47 329 282,56 zł;
- plan przychodów wzrósł o 1 373 009,48 zł do kwoty 3 493 384,79 zł;
- plan rozchodów zmalał o 89 378,30 zł do kwoty 285 421,70 zł.

Na dzień 31 grudnia 2025 roku budżet Gminy Orońsko zamknął się planowanym deficytem budżetowym w kwocie 3 207 963,09 zł stanowiącym różnicę między planem dochodów a planem wydatków.

W poniższym opisie wykonanie odnosi się do planowanych wartości na dzień 31 grudnia 2025 roku. Ponadto w celach porównawczych na wykresach przedstawiono wielkości dochodów i wydatków zrealizowanych w 2024 roku i 2025 roku.

2.2. DANE OGÓLNE

Syntetyczne zestawienie wartości dochodów, wydatków oraz wyniku finansowego wg planu na dzień 1 stycznia 2025 roku, planu na dzień 31 grudnia 2025 roku oraz wykonania za 2025 rok ujęto w ramach poniższej tabeli.

Tabela 1: Podstawowe dane budżetowe.

Wyszczególnienie	Plan na 1.01.2025 r. (w zł)	Plan na 31.12.2025 r. (w zł)	Wykonanie (w zł)	Realizacja planu po zmianach (w %)
Dochody	50 005 699,67	44 121 319,47	44 400 050,67	100,63%
Wydatki	51 751 274,98	47 329 282,56	43 458 915,21	91,82%
Wynik	-1 745 575,31	-3 207 963,09	941 135,46	-

2.3. DOCHODY OGÓŁEM

Dochody budżetu Gminy w 2025 roku wyniosły 44 400 050,67 zł, a ich realizacja stanowiła 100,63% planu wynoszącego 44 121 319,47 zł. Realizację planu dochodów w 2025 roku przedstawiają tabele poniżej.

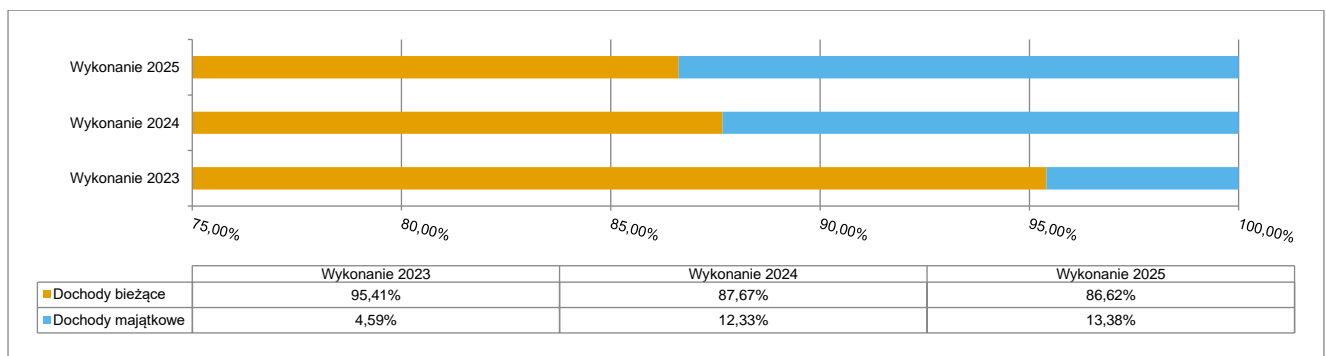
Tabela 2: Realizacja planu dochodów w 2025 roku w Gminie Orońsko.

Wyszczególnienie	Plan na 1.01.2025 r. (w zł)	Plan na 31.12.2025 r. (w zł)	Wykonanie (w zł)	Realizacja planu po zmianach (w %)	Udział (w %)
Dochody bieżące	35 519 655,66	38 038 569,30	38 458 706,08	101,10%	86,62%
Dochody majątkowe	14 486 044,01	6 082 750,17	5 941 344,59	97,68%	13,38%
RAZEM DOCHODY OGÓŁEM	50 005 699,67	44 121 319,47	44 400 050,67	100,63%	100,00%

Tabela 3: Realizacja planu dochodów w 2025 roku w Gminie Orońsko według działów klasyfikacji budżetowej.

Dział	Wyszczególnienie	Plan na 1.01.2025 r. (w zł)	Plan na 31.12.2025 r. (w zł)	Wykonanie (w zł)	Realizacja planu po zmianach (w %)	Udział (w %)
756	Dochody od osób prawnych, od osób fizycznych i od innych jednostek nieposiadających osobowości prawnej oraz wydatki związane z ich poborem	17 799 484,17	17 827 291,77	18 205 158,35	102,12%	41,00%
758	Różne rozliczenia	11 683 959,50	11 522 660,68	11 427 703,30	99,18%	25,74%
010	Rolnictwo i łowiectwo	7 984 411,00	4 219 885,13	4 611 653,40	109,28%	10,39%
855	Rodzina	2 663 468,00	3 594 657,56	3 537 191,14	98,40%	7,97%
600	Transport i łączność	6 436 643,00	1 916 896,06	1 933 455,79	100,86%	4,35%
900	Gospodarka komunalna i ochrona środowiska	1 314 062,00	1 440 904,00	1 307 656,58	90,75%	2,95%
801	Oświata i wychowanie	610 211,00	858 178,52	829 769,76	96,69%	1,87%
852	Pomoc społeczna	626 894,00	812 010,00	769 339,70	94,75%	1,73%
700	Gospodarka mieszkaniowa	611 945,00	641 945,00	550 488,78	85,75%	1,24%
720	Informatyka	146 250,00	341 250,00	341 250,00	100,00%	0,77%
750	Administracja publiczna	94 669,00	219 686,89	339 146,03	154,38%	0,76%
752	Obrona narodowa	1 738,00	316 831,86	284 890,32	89,92%	0,64%
926	Kultura fizyczna	0,00	243 488,00	126 708,00	52,04%	0,29%
751	Urzędy naczelnych organów władzy państwowej, kontroli i ochrony prawa oraz sądownictwa	1 225,00	104 580,00	104 548,78	99,97%	0,24%
854	Edukacyjna opieka wychowawcza	0,00	25 000,00	23 863,38	95,45%	0,05%
921	Kultura i ochrona dziedzictwa narodowego	3 118,00	8 432,00	7 128,08	84,54%	0,02%
754	Bezpieczeństwo publiczne i ochrona przeciwpożarowa	27 622,00	27 622,00	99,28	0,36%	< 0,01%
	RAZEM DOCHODY OGÓŁEM	50 005 699,67	44 121 319,47	44 400 050,67	100,63%	100,00%

Wykres 1: Struktura dochodów ogółem Gminy Orońsko w 2025 roku w porównaniu do lat 2023-2024.



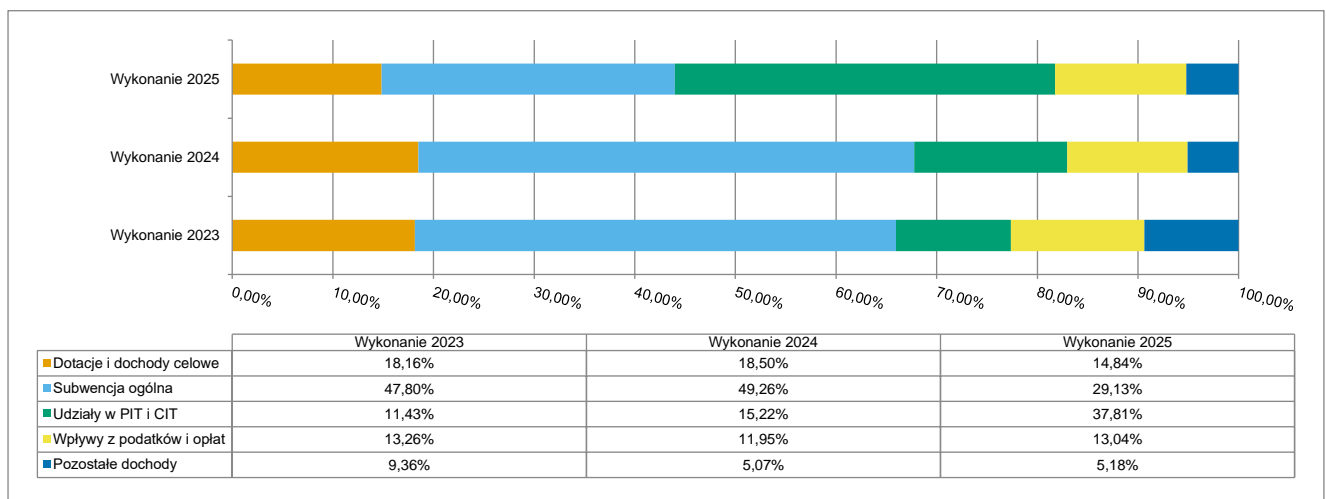
2.4. DOCHODY BIEŻĄCE

W strukturze dochodów znaczący udział odgrywają dochody bieżące, które w 2025 roku zostały wykonane na poziomie 38 458 706,08 zł, tj. w 101,10% w stosunku do planu wynoszącego 38 038 569,30 zł. Wartości zrealizowanych w 2025 roku dochodów bieżących według głównych źródeł przedstawia poniżej tabela.

Tabela 4: Realizacja planu dochodów bieżących w 2025 roku w Gminie Orońsko według działów klasyfikacji budżetowej.

Dział	Wyszczególnienie	Plan na 1.01.2025 r. (w zł)	Plan na 31.12.2025 r. (w zł)	Wykonanie (w zł)	Realizacja planu po zmianach (w %)	Udział (w %)
756	Dochody od osób prawnych, od osób fizycznych i od innych jednostek nieposiadających osobowości prawnej oraz wydatki związane z ich poborem	17 799 484,17	17 827 291,77	18 205 158,35	102,12%	47,34%
758	Różne rozliczenia	11 358 355,49	11 377 816,62	11 282 859,24	99,17%	29,34%
855	Rodzina	2 663 468,00	3 594 657,56	3 537 191,14	98,40%	9,20%
010	Rolnictwo i łowiectwo	784 411,00	1 170 375,13	1 308 011,22	111,76%	3,40%
900	Gospodarka komunalna i ochrona środowiska	1 314 062,00	1 439 814,00	1 305 163,03	90,65%	3,39%
801	Oświata i wychowanie	610 211,00	858 178,52	829 769,76	96,69%	2,16%
852	Pomoc społeczna	626 894,00	812 010,00	769 339,70	94,75%	2,00%
720	Informatyka	0,00	100 228,69	341 250,00	340,47%	0,89%
750	Administracja publiczna	94 669,00	219 686,89	339 146,03	154,38%	0,88%
752	Obrona narodowa	1 738,00	206 831,86	174 890,32	84,56%	0,45%
700	Gospodarka mieszkaniowa	211 945,00	211 945,00	159 628,78	75,32%	0,42%
751	Urzędy naczelnych organów władzy państwowej, kontroli i ochrony prawa oraz sądownictwa	1 225,00	104 580,00	104 548,78	99,97%	0,27%
600	Transport i łączność	22 453,00	37 299,26	53 858,99	144,40%	0,14%
854	Edukacyjna opieka wychowawcza	0,00	25 000,00	23 863,38	95,45%	0,06%
926	Kultura fizyczna	0,00	16 800,00	16 800,00	100,00%	0,04%
921	Kultura i ochrona dziedzictwa narodowego	3 118,00	8 432,00	7 128,08	84,54%	0,02%
754	Bezpieczeństwo publiczne i ochrona przeciwpożarowa	27 622,00	27 622,00	99,28	0,36%	< 0,01%
	RAZEM DOCHODY BIEŻĄCE	35 519 655,66	38 038 569,30	38 458 706,08	101,10%	100,00%

Wykres 2: Struktura dochodów bieżących Gminy Orońsko w 2025 roku w porównaniu do lat 2023-2024.



2.4.1. DZIAŁ 010 – ROLNICTWO I ŁOWIECTWO

Dochody bieżące w ramach działu zostały zaplanowane w kwocie 1 170 375,13 zł, zaś zrealizowane w kwocie 1 308 011,22 zł, w rezultacie stopień realizacji dochodów bieżących wyniósł 111,76%. Środki te:

- w rozdziale 01043 Infrastruktura wodociągowa wsi zrealizowano w kwocie 434 244,63 zł, co stanowi 111,60% planu rocznego wynoszącego 389 112,00 zł. Na niniejszą wartość składają się:

- wpływy z usług w kwocie 431 772,02 zł;
- wpływy z pozostałych odsetek w kwocie 2 447,86 zł;
- wpływy z tytułu kosztów egzekucyjnych, opłaty komorniczej i kosztów upomnień w kwocie 24,75 zł;
- w rozdziale 01044 Infrastruktura sanitacyjna wsi zrealizowano w kwocie 483 271,09 zł, co stanowi 123,49% planu rocznego wynoszącego 391 351,00 zł. Na niniejszą wartość składają się:
 - wpływy z usług w kwocie 482 252,14 zł;
 - wpływy z pozostałych odsetek w kwocie 1 018,95 zł;
- w rozdziale 01095 Pozostała działalność zrealizowano w kwocie 390 495,50 zł, co stanowi 100,15% planu rocznego wynoszącego 389 912,13 zł. Na niniejszą wartość składają się:
 - dotacja celowa otrzymana z budżetu państwa na realizację zadań bieżących z zakresu administracji rządowej oraz innych zadań zleconych gminie (związkom gmin, związkom powiatowo-gminnym) ustawami w kwocie 385 964,13 zł;
 - wpływy z najmu i dzierżawy składników majątkowych Skarbu Państwa, jednostek samorządu terytorialnego lub innych jednostek zaliczanych do sektora finansów publicznych oraz innych umów o podobnym charakterze w kwocie 4 531,37 zł.

2.4.2. DZIAŁ 600 – TRANSPORT I ŁĄCZNOŚĆ

Dochody bieżące w ramach działu zostały zaplanowane w kwocie 37 299,26 zł, zaś zrealizowane w kwocie 53 858,99 zł, w rezultacie stopień realizacji dochodów bieżących wyniósł 144,40%. Środki te:

- w rozdziale 60004 Lokalny transport zbiorowy zrealizowano w kwocie 7 961,26 zł, co stanowi 100,00% planu rocznego wynoszącego 7 961,26 zł. Na niniejszą wartość składają się:
 - dotacja celowa otrzymana z budżetu państwa na realizację zadań bieżących z zakresu administracji rządowej oraz innych zadań zleconych gminie (związkom gmin, związkom powiatowo-gminnym) ustawami w kwocie 7 961,26 zł.
- w rozdziale 60016 Drogi publiczne gminne zrealizowano w kwocie 43 947,33 zł, co stanowi 155,36% planu rocznego wynoszącego 28 288,00 zł. Na niniejszą wartość składają się:
 - wpływy z opłat za zezwolenia, akredytacje oraz opłaty ewidencyjne, w tym opłaty za częstotliwości w kwocie 42 815,72 zł;
 - wpływy z pozostałych odsetek w kwocie 1 099,61 zł;
 - wpływy z tytułu kosztów egzekucyjnych, opłaty komorniczej i kosztów upomnień w kwocie 32,00 zł;
- w rozdziale 60020 Funkcjonowanie przystanków komunikacyjnych zrealizowano w kwocie 1 950,40 zł, co stanowi 185,75% planu rocznego wynoszącego 1 050,00 zł. Na niniejszą wartość składają się:
 - wpływy z usług w kwocie 1 950,40 zł;

2.4.3. DZIAŁ 700 – GOSPODARKA MIESZKANIOWA

Dochody bieżące w ramach działu zostały zaplanowane w kwocie 211 945,00 zł, zaś zrealizowane w kwocie 159 628,78 zł, w rezultacie stopień realizacji dochodów bieżących wyniósł 75,32%. Środki te:

- w rozdziale 70005 Gospodarka gruntami i nieruchomościami zrealizowano w kwocie 49 290,89 zł, co stanowi 90,16% planu rocznego wynoszącego 54 672,00 zł. Na niniejszą wartość składają się:
 - wpływy z najmu i dzierżawy składników majątkowych Skarbu Państwa, jednostek samorządu terytorialnego lub innych jednostek zaliczanych do sektora finansów publicznych oraz innych umów o podobnym charakterze w kwocie 39 849,00 zł;
 - wpływy z opłat z tytułu użytkowania wieczystego nieruchomości w kwocie 9 180,07 zł;
 - wpływy z pozostałych odsetek w kwocie 252,40 zł;
 - wpływy z różnych dochodów w kwocie 9,42 zł;
- w rozdziale 70007 Gospodarowanie mieszkaniowym zasobem gminy zrealizowano w kwocie 8 711,34 zł, co stanowi 119,78% planu rocznego wynoszącego 7 273,00 zł. Na niniejszą wartość składają się:
 - wpływy z najmu i dzierżawy składników majątkowych Skarbu Państwa, jednostek samorządu terytorialnego lub innych jednostek zaliczanych do sektora finansów publicznych oraz innych umów o podobnym charakterze w kwocie 8 693,24 zł;
 - wpływy z pozostałych odsetek w kwocie 18,10 zł;

- w rozdziale 70095 Pozostała działalność zrealizowano w kwocie 101 626,55 zł, co stanowi 67,75% planu rocznego wynoszącego 150 000,00 zł. Na niniejszą wartość składają się:
 - wpływy z usług w kwocie 101 503,63 zł;
 - wpływy z pozostałych odsetek w kwocie 122,92 zł.

2.4.4. DZIAŁ 720 – INFORMATYKA

Dochody bieżące w ramach działu zostały zaplanowane w kwocie 100 228,69 zł, zaś zrealizowane w kwocie 341 250,00 zł, w rezultacie stopień realizacji dochodów bieżących wyniósł 340,47%. Środki te:

- w rozdziale 72095 Pozostała działalność zrealizowano w kwocie 341 250,00 zł, co stanowi 340,47% planu rocznego wynoszącego 100 228,69 zł. Na niniejszą wartość składają się:
 - dotacja celowa w ramach programów finansowanych z udziałem środków europejskich oraz środków, o których mowa w art. 5 ust. 3 pkt 5 lit. a i b ustawy, lub płatności w ramach budżetu środków europejskich, realizowanych przez jednostki samorządu terytorialnego w kwocie 341 250,00 zł.

Jest to dotacja otrzymana na realizację projektu pn „Cyberbezpieczny Samorząd”. Dotacja wpłynęła zgodnie z zapotrzebowaniem na zadania, które realizowane były w 2025 r. oraz będą realizowane w 2026.

2.4.5. DZIAŁ 750 – ADMINISTRACJA PUBLICZNA

Dochody bieżące w ramach działu zostały zaplanowane w kwocie 219 686,89 zł, zaś zrealizowane w kwocie 339 146,03 zł, w rezultacie stopień realizacji dochodów bieżących wyniósł 154,38%. Środki te:

- w rozdziale 75011 Urzędy wojewódzkie zrealizowano w kwocie 101 196,71 zł, co stanowi 99,26% planu rocznego wynoszącego 101 948,89 zł. Na niniejszą wartość składają się:
 - dotacja celowa otrzymana z budżetu państwa na realizację zadań bieżących z zakresu administracji rządowej oraz innych zadań zleconych gminie (związkom gmin, związkom powiatowo-gminnym) ustawami w kwocie 101 168,81 zł;
 - dochody jednostek samorządu terytorialnego związane z realizacją zadań z zakresu administracji rządowej oraz innych zadań zleconych ustawami w kwocie 27,90 zł.
- w rozdziale 75023 Urzędy gmin (miast i miast na prawach powiatu) zrealizowano w kwocie 177 806,01 zł, co stanowi 353,65% planu rocznego wynoszącego 50 278,00 zł. Na niniejszą wartość składają się:
 - wpływy z pozostałych odsetek w kwocie 94 255,79 zł;
 - wpływy z różnych dochodów w kwocie 50 865,60 zł;
 - wpływy z rozliczeń/zwrotów z lat ubiegłych w kwocie 18 315,32 zł;
 - środki otrzymane z państwowych funduszy celowych na realizację zadań bieżących jednostek sektora finansów publicznych w kwocie 13 276,00 zł;
 - wpływy z usług w kwocie 1 093,30 zł;
- w rozdziale 75075 Promocja jednostek samorządu terytorialnego zrealizowano w kwocie 19 439,02 zł, co stanowi 72,64% planu rocznego wynoszącego 26 759,00 zł. Na niniejszą wartość składają się:
 - wpływy z otrzymanych spadków, zapisów i darowizn w postaci pieniężnej w kwocie 17 000,00 zł;
 - wpływy z usług w kwocie 2 439,02 zł.
- w rozdziale 75095 Pozostała działalność zrealizowano w kwocie 40 704,29 zł, co stanowi 100,01% planu rocznego wynoszącego 40 701,00 zł. Na niniejszą wartość składają się:
 - dotacja celowa otrzymana z tytułu pomocy finansowej udzielanej między jednostkami samorządu terytorialnego na dofinansowanie własnych zadań bieżących w kwocie 25 000,00 zł. Jest to dotacja otrzymana na organizację wycieczki edukacyjnej Młodzieżowej Rady Gminy;;
 - wpływy z różnych dochodów w kwocie 12 931,13 zł;
 - wpływy z pozostałych odsetek w kwocie 2 773,16 zł.

2.4.6. DZIAŁ 751 – URZĘDY NACZELNYCH ORGANÓW WŁADZY PAŃSTWOWEJ, KONTROLI I OCHRONY PRAWA ORAZ SĄDOWNICTWA

Dochody bieżące w ramach działu zostały zaplanowane w kwocie 104 580,00 zł, zaś zrealizowane w kwocie 104 548,78 zł, w rezultacie stopień realizacji dochodów bieżących wyniósł 99,97%. Środki te:

- w rozdziale 75101 Urzędy naczelnych organów władzy państwowej, kontroli i ochrony prawa zrealizowano w kwocie 1 225,00 zł, co stanowi 100,00% planu rocznego wynoszącego 1 225,00 zł. Na niniejszą wartość składają się:
 - dotacja celowa otrzymana z budżetu państwa na realizację zadań bieżących z zakresu administracji rządowej oraz innych zadań zleconych gminie (związkom gmin, związkom powiatowo-gminnym) ustawami w kwocie 1 225,00 zł.
- w rozdziale 75107 Wybory Prezydenta Rzeczypospolitej Polskiej zrealizowano w kwocie 103 323,78 zł, co stanowi 99,97% planu rocznego wynoszącego 103 355,00 zł. Na niniejszą wartość składają się:
 - dotacja celowa otrzymana z budżetu państwa na realizację zadań bieżących z zakresu administracji rządowej oraz innych zadań zleconych gminie (związkom gmin, związkom powiatowo-gminnym) ustawami w kwocie 103 323,78 zł.

2.4.7. DZIAŁ 752 – OBRONA NARODOWA

Dochody bieżące w ramach działu zostały zaplanowane w kwocie 206 831,86 zł, zaś zrealizowane w kwocie 174 890,32 zł, w rezultacie stopień realizacji dochodów bieżących wyniósł 84,56%. Środki te:

- w rozdziale 75224 Kwalifikacja wojskowa. zrealizowano w kwocie 1 791,86 zł, co stanowi 100,00% planu rocznego wynoszącego 1 791,86 zł. Na niniejszą wartość składają się:
 - dotacja celowa otrzymana z budżetu państwa na realizację zadań bieżących z zakresu administracji rządowej oraz innych zadań zleconych gminie (związkom gmin, związkom powiatowo-gminnym) ustawami w kwocie 1 791,86 zł;
- w rozdziale 75295 Pozostała działalność zrealizowano w kwocie 173 098,46 zł, co stanowi 84,42% planu rocznego wynoszącego 205 040,00 zł. Na niniejszą wartość składają się:
 - dotacja celowa otrzymana z budżetu państwa na realizację własnych zadań bieżących gmin (związków gmin, związków powiatowo-gminnych) w kwocie 173 098,46 zł.

Jest to dotacja otrzymana na realizację zadań w ramach ustawy o Ochronie Ludności i Obronie Cywilnej.

2.4.8. DZIAŁ 754 – BEZPIECZEŃSTWO PUBLICZNE I OCHRONA PRZECIWPOŻAROWA

Dochody bieżące w ramach działu zostały zaplanowane w kwocie 27 622,00 zł, zaś zrealizowane w kwocie 99,28 zł, w rezultacie stopień realizacji dochodów bieżących wyniósł 0,36%. Środki te:

- w rozdziale 75412 Ochotnicze straże pożarne zrealizowano w kwocie 71,60 zł (plan 0,00 zł). Na niniejszą wartość składają się:
 - wpływy z rozliczeń/zwrotów z lat ubiegłych w kwocie 71,60 zł.
- w rozdziale 75495 Pozostała działalność zrealizowano w kwocie 27,68 zł, co stanowi 0,10% planu rocznego wynoszącego 27 622,00 zł. Na niniejszą wartość składają się:
 - środki z Funduszu Pomocy na finansowanie lub dofinansowanie zadań bieżących w zakresie pomocy obywatelom Ukrainy w kwocie 27,68 zł.

2.4.9. DZIAŁ 756 – DOCHODY OD OSÓB PRAWNYCH, OD OSÓB FIZYCZNYCH I OD INNYCH JEDNOSTEK NIEPOSIADAJĄCYCH OSOBOWOŚCI PRAWNEJ ORAZ WYDATKI ZWIĄZANE Z ICH POBOREM

Dochody bieżące w ramach działu zostały zaplanowane w kwocie 17 827 291,77 zł, zaś zrealizowane w kwocie 18 205 158,35 zł, w rezultacie stopień realizacji dochodów bieżących wyniósł 102,12%. Środki te:

- w rozdziale 75615 Wpływy z podatku rolnego, podatku leśnego, podatku od czynności cywilnoprawnych, podatków i opłat lokalnych od osób prawnych i innych jednostek organizacyjnych zrealizowano w kwocie 811 487,70 zł, co stanowi 99,88% planu rocznego wynoszącego 812 477,00 zł. Na niniejszą wartość składają się:
 - wpływy z podatku od nieruchomości w kwocie 660 659,09 zł;
 - wpływy z podatku od środków transportowych w kwocie 64 311,46 zł;
 - wpływy z podatku leśnego w kwocie 38 672,00 zł;
 - rekompensaty utraconych dochodów w podatkach i opłatach lokalnych w kwocie 33 838,00 zł;
 - wpływy z podatku rolnego w kwocie 8 952,00 zł;
 - wpływy z podatku od czynności cywilnoprawnych w kwocie 4 419,00 zł;

- wpływy z odsetek od nieterminowych wpłat z tytułu podatków i opłat w kwocie 620,15 zł;
- wpływy z tytułu kosztów egzekucyjnych, opłaty komorniczej i kosztów upomnień w kwocie 16,00 zł.
- w rozdziale 75616 Wpływy z podatku rolnego, podatku leśnego, podatku od spadków i darowizn, podatku od czynności cywilno-prawnych oraz podatków i opłat lokalnych od osób fizycznych zrealizowano w kwocie 2 675 862,82 zł, co stanowi 116,41% planu rocznego wynoszącego 2 298 630,00 zł. Na niniejszą wartość składają się:
 - wpływy z podatku od nieruchomości w kwocie 1 076 754,80 zł;
 - wpływy z podatku od środków transportowych w kwocie 692 024,21 zł;
 - wpływy z podatku rolnego w kwocie 405 389,84 zł;
 - wpływy z podatku od czynności cywilnoprawnych w kwocie 401 623,70 zł;
 - wpływy z odsetek od nieterminowych wpłat z tytułu podatków i opłat w kwocie 44 323,96 zł;
 - wpływy z podatku leśnego w kwocie 26 289,71 zł;
 - wpływy z podatku od spadków i darowizn w kwocie 23 975,00 zł;
 - wpływy z tytułu kosztów egzekucyjnych, opłaty komorniczej i kosztów upomnień w kwocie 4 421,60 zł;
 - wpływy z opłaty targowej w kwocie 1 060,00 zł.
- w rozdziale 75618 Wpływy z innych opłat stanowiących dochody jednostek samorządu terytorialnego na podstawie ustaw zrealizowano w kwocie 174 913,66 zł, co stanowi 101,13% planu rocznego wynoszącego 172 951,60 zł. Na niniejszą wartość składają się:
 - wpływy z opłat za zezwolenia na sprzedaż napojów alkoholowych w kwocie 113 457,56 zł;
 - wpływy z opłaty skarbowej w kwocie 33 695,50 zł;
 - wpływy z części opłaty za zezwolenie na sprzedaż napojów alkoholowych w obrocie hurtowym w kwocie 27 807,60 zł;
 - wpływy z opłaty eksploatacyjnej w kwocie 574,20 zł;
 - wpływy z rozliczeń/zwrotów z lat ubiegłych w kwocie -621,20 zł;
- w rozdziale 75619 Wpływy z różnych rozliczeń zrealizowano w kwocie 1 116,00 zł, co stanowi 76,70% planu rocznego wynoszącego 1 455,00 zł. Na niniejszą wartość składają się:
 - wpływy z różnych dochodów w kwocie 1 116,00 zł.
- w rozdziale 75621 Udziały gmin w podatkach stanowiących dochód budżetu państwa zrealizowano w kwocie 14 541 778,17 zł, co stanowi 100,00% planu rocznego wynoszącego 14 541 778,17 zł. Na niniejszą wartość składają się:
 - wpływy z podatku dochodowego od osób fizycznych w kwocie 14 541 778,17 zł.

2.4.10. DZIAŁ 758 – RÓŻNE ROZLICZENIA

Dochody bieżące w ramach działu zostały zaplanowane w kwocie 11 377 816,62 zł, zaś zrealizowane w kwocie 11 282 859,24 zł, w rezultacie stopień realizacji dochodów bieżących wyniósł 99,17%. Środki te:

- w rozdziale 75814 Różne rozliczenia finansowe zrealizowano w kwocie 79 418,41 zł, co stanowi 45,54% planu rocznego wynoszącego 174 375,79 zł. Na niniejszą wartość składają się:
 - dotacja celowa otrzymana z budżetu państwa na realizację własnych zadań bieżących gmin (związków gmin, związków powiatowo-gminnych) w kwocie 68 813,79 zł

Są to środki z tytułu refundacji wydatków poniesionych w ramach funduszu sołeckiego;

- wpływy z różnych dochodów w kwocie 10 604,62 zł.
- w rozdziale 75834 Subwencja ogólna dla jednostki samorządu terytorialnego zrealizowano w kwocie 10 552 848,04 zł, co stanowi 100,00% planu rocznego wynoszącego 10 552 848,04 zł. Na niniejszą wartość składają się:
 - subwencje ogólne z budżetu państwa w kwocie 10 552 848,04 zł.
- w rozdziale 75835 Rezerwa na uzupełnienie dochodów jednostek samorządu terytorialnego zrealizowano w kwocie 650 592,79 zł, co stanowi 100,00% planu rocznego wynoszącego 650 592,79 zł. Na niniejszą wartość składają się:
 - środki na uzupełnienie dochodów gmin w kwocie 650 592,79 zł.

2.4.11. DZIAŁ 801 – OŚWIATA I WYCHOWANIE

Dochody bieżące w ramach działu zostały zaplanowane w kwocie 858 178,52 zł, zaś zrealizowane w kwocie 829 769,76 zł, w rezultacie stopień realizacji dochodów bieżących wyniósł 96,69%. Środki te:

- w rozdziale 80101 Szkoły podstawowe zrealizowano w kwocie 54 517,09 zł, co stanowi 109,99% planu rocznego wynoszącego 49 565,00 zł. Na niniejszą wartość składają się:
 - środki otrzymane z państwowych funduszy celowych na realizację zadań bieżących jednostek sektora finansów publicznych w kwocie 32 000,00 zł. Są to środki otrzymane z Krajowego Funduszu Szkoleniowego przez jednostki oświatowe na szkolenia;
 - wpływy z najmu i dzierżawy składników majątkowych Skarbu Państwa, jednostek samorządu terytorialnego lub innych jednostek zaliczanych do sektora finansów publicznych oraz innych umów o podobnym charakterze w kwocie 9 555,60 zł;
 - wpływy z otrzymanych spadków, zapisów i darowizn w postaci pieniężnej w kwocie 8 000,00 zł. Są to środki otrzymane na dofinansowanie wkładu własnego do szkoleń;
 - wpływy z różnych dochodów w kwocie 4 494,18 zł;
 - wpływy z rozliczeń/zwrotów z lat ubiegłych w kwocie 324,36 zł;
 - wpływy z różnych opłat w kwocie 121,00 zł;
 - wpływy z pozostałych odsetek w kwocie 21,95 zł.
- w rozdziale 80103 Oddziały przedszkolne w szkołach podstawowych zrealizowano w kwocie 45 000,00 zł, co stanowi 100,00% planu rocznego wynoszącego 45 000,00 zł. Na niniejszą wartość składają się:
 - dotacja celowa otrzymana z budżetu państwa na realizację własnych zadań bieżących gmin (związków gmin, związków powiatowo-gminnych) w kwocie 45 000,00 zł. Jest to dotacja otrzymana przez szkoły na realizację programu „Cyfrowy uczeń”.
- w rozdziale 80104 Przedszkola zrealizowano w kwocie 316 831,14 zł, co stanowi 85,27% planu rocznego wynoszącego 371 564,00 zł. Na niniejszą wartość składają się:
 - wpływy z opłat za korzystanie z wyżywienia w jednostkach realizujących zadania z zakresu wychowania przedszkolnego w kwocie 186 149,34 zł;
 - wpływy z usług w kwocie 55 554,32 zł;
 - wpływy z opłat za korzystanie z wychowania przedszkolnego w kwocie 36 817,65 zł;
 - środki otrzymane z państwowych funduszy celowych na realizację zadań bieżących jednostek sektora finansów publicznych w kwocie 19 008,00 zł. ;
 - dotacja celowa otrzymana z budżetu państwa na realizację własnych zadań bieżących gmin (związków gmin, związków powiatowo-gminnych) w kwocie 15 000,00 zł. Jest to dotacja otrzymana przez szkoły na realizację programu „Cyfrowy uczeń”;
 - wpływy z otrzymanych spadków, zapisów i darowizn w postaci pieniężnej w kwocie 3 960,00 zł;
 - wpływy z różnych dochodów w kwocie 332,00 zł;
 - wpływy z pozostałych odsetek w kwocie 9,83 zł.
- w rozdziale 80148 Stołówki szkolne i przedszkolne zrealizowano w kwocie 359 318,62 zł, co stanowi 108,54% planu rocznego wynoszącego 331 050,00 zł. Na niniejszą wartość składają się:
 - wpływy z usług w kwocie 359 318,62 zł.
- w rozdziale 80153 Zapewnienie uczniom prawa do bezpłatnego dostępu do podręczników, materiałów edukacyjnych lub materiałów ćwiczeniowych zrealizowano w kwocie 48 936,01 zł, co stanowi 99,06% planu rocznego wynoszącego 49 399,52 zł. Na niniejszą wartość składają się:
 - dotacja celowa otrzymana z budżetu państwa na realizację zadań bieżących z zakresu administracji rządowej oraz innych zadań zleconych gminie (związkom gmin, związkom powiatowo-gminnym) ustawami w kwocie 48 936,01 zł.
- w rozdziale 80195 Pozostała działalność zrealizowano w kwocie 5 166,90 zł, co stanowi 44,54% planu rocznego wynoszącego 11 600,00 zł. Na niniejszą wartość składają się:
 - wpływy z różnych dochodów w kwocie 3 566,90 zł;
 - wpływy z otrzymanych spadków, zapisów i darowizn w postaci pieniężnej w kwocie 1 600,00 zł. Są to środki otrzymane z przeznaczeniem na wypłatę nagród pieniężnych w szkołach

2.4.12. DZIAŁ 852 – POMOC SPOŁECZNA

Dochody bieżące w ramach działu zostały zaplanowane w kwocie 812 010,00 zł, zaś zrealizowane w kwocie 769 339,70 zł, w rezultacie stopień realizacji dochodów bieżących wyniósł 94,75%. Środki te:

- w rozdziale 85202 Domy pomocy społecznej zrealizowano w kwocie 32 099,97 zł, co stanowi 77,91% planu rocznego wynoszącego 41 200,00 zł. Na niniejszą wartość składają się:
 - wpływy z różnych dochodów w kwocie 32 099,97 zł.

- w rozdziale 85203 Ośrodki wsparcia zrealizowano w kwocie 13 619,18 zł, co stanowi 98,79% planu rocznego wynoszącego 13 786,00 zł. Na niniejszą wartość składają się:
 - dotacja celowa otrzymana z budżetu państwa na realizację własnych zadań bieżących gmin (związków gmin, związków powiatowo-gminnych) w kwocie 13 619,18 zł.
- w rozdziale 85205 Zadania w zakresie przeciwdziałania przemocy domowej zrealizowano w kwocie 5 779,36 zł, co stanowi 96,32% planu rocznego wynoszącego 6 000,00 zł. Na niniejszą wartość składają się:
 - dotacja celowa otrzymana z budżetu państwa na realizację własnych zadań bieżących gmin (związków gmin, związków powiatowo-gminnych) w kwocie 5 779,36 zł.
- w rozdziale 85213 Składki na ubezpieczenie zdrowotne opłacane za osoby pobierające niektóre świadczenia z pomocy społecznej oraz za osoby uczestniczące w zajęciach w centrum integracji społecznej zrealizowano w kwocie 24 804,61 zł, co stanowi 97,11% planu rocznego wynoszącego 25 544,00 zł. Na niniejszą wartość składają się:
 - dotacja celowa otrzymana z budżetu państwa na realizację własnych zadań bieżących gmin (związków gmin, związków powiatowo-gminnych) w kwocie 24 804,61 zł.
- w rozdziale 85214 Zasiłki okresowe, celowe i pomoc w naturze oraz składki na ubezpieczenia emerytalne i rentowe zrealizowano w kwocie 85 221,46 zł, co stanowi 89,01% planu rocznego wynoszącego 95 747,00 zł. Na niniejszą wartość składają się:
 - dotacja celowa otrzymana z budżetu państwa na realizację własnych zadań bieżących gmin (związków gmin, związków powiatowo-gminnych) w kwocie 85 221,46 zł.
- w rozdziale 85216 Zasiłki stałe zrealizowano w kwocie 302 110,85 zł, co stanowi 92,35% planu rocznego wynoszącego 327 134,00 zł. Na niniejszą wartość składają się:
 - dotacja celowa otrzymana z budżetu państwa na realizację własnych zadań bieżących gmin (związków gmin, związków powiatowo-gminnych) w kwocie 302 110,85 zł;
- w rozdziale 85219 Ośrodki pomocy społecznej zrealizowano w kwocie 168 896,28 zł, co stanowi 100,52% planu rocznego wynoszącego 168 021,00 zł. Na niniejszą wartość składają się:
 - dotacja celowa otrzymana z budżetu państwa na realizację własnych zadań bieżących gmin (związków gmin, związków powiatowo-gminnych) w kwocie 167 860,99 zł;
 - wpływy z rozliczeń/zwrotów z lat ubiegłych w kwocie 879,67 zł;
 - wpływy z różnych dochodów w kwocie 122,00 zł;
 - wpływy z pozostałych odsetek w kwocie 33,62 zł.
- w rozdziale 85228 Usługi opiekuńcze i specjalistyczne usługi opiekuńcze zrealizowano w kwocie 27 811,98 zł, co stanowi 172,75% planu rocznego wynoszącego 16 100,00 zł. Na niniejszą wartość składają się:
 - dotacja celowa otrzymana z budżetu państwa na realizację zadań bieżących z zakresu administracji rządowej oraz innych zadań zleconych gminie (związkom gmin, związkom powiatowo-gminnym) ustawami w kwocie 14 000,00 zł;
 - wpływy z różnych dochodów w kwocie 11 870,84 zł;
 - wpływy z rozliczeń/zwrotów z lat ubiegłych w kwocie 1 758,34 zł;
 - dochody jednostek samorządu terytorialnego związane z realizacją zadań z zakresu administracji rządowej oraz innych zadań zleconych ustawami w kwocie 182,80 zł.
- w rozdziale 85230 Pomoc w zakresie dożywiania zrealizowano w kwocie 42 580,59 zł, co stanowi 71,55% planu rocznego wynoszącego 59 508,00 zł. Na niniejszą wartość składają się:
 - dotacja celowa otrzymana z budżetu państwa na realizację własnych zadań bieżących gmin (związków gmin, związków powiatowo-gminnych) w kwocie 42 580,59 zł.
- w rozdziale 85295 Pozostała działalność zrealizowano w kwocie 66 415,42 zł, co stanowi 112,63% planu rocznego wynoszącego 58 970,00 zł. Na niniejszą wartość składają się:
 - dotacja celowa otrzymana z tytułu pomocy finansowej udzielanej między jednostkami samorządu terytorialnego na dofinansowanie własnych zadań bieżących w kwocie 35 489,57 zł;
 - środki z Funduszu Pomocy na finansowanie lub dofinansowanie zadań bieżących w zakresie pomocy obywatelom Ukrainy w kwocie 12 624,00 zł;
 - wpływy z różnych dochodów w kwocie 12 126,24 zł;
 - dotacja celowa otrzymana z budżetu państwa na realizację zadań bieżących z zakresu administracji rządowej oraz innych zadań zleconych gminie (związkom gmin, związkom powiatowo-gminnym) ustawami w kwocie 5 296,00 zł;
 - wpływy z rozliczeń/zwrotów z lat ubiegłych w kwocie 879,17 zł;
 - wpływy z pozostałych odsetek w kwocie 0,44 zł.

2.4.13. DZIAŁ 854 – EDUKACYJNA OPIEKA WYCHOWAWCZA

Dochody bieżące w ramach działu zostały zaplanowane w kwocie 25 000,00 zł, zaś zrealizowane w kwocie 23 863,38 zł, w rezultacie stopień realizacji dochodów bieżących wyniósł 95,45%. Środki te:

- w rozdziale 85415 Pomoc materialna dla uczniów o charakterze socjalnym zrealizowano w kwocie 23 863,38 zł, co stanowi 95,45% planu rocznego wynoszącego 25 000,00 zł. Na niniejszą wartość składają się:
 - dotacja celowa otrzymana z budżetu państwa na realizację własnych zadań bieżących gmin (związków gmin, związków powiatowo-gminnych) w kwocie 23 863,38 zł.

2.4.14. DZIAŁ 855 – RODZINA

Dochody bieżące w ramach działu zostały zaplanowane w kwocie 3 594 657,56 zł, zaś zrealizowane w kwocie 3 537 191,14 zł, w rezultacie stopień realizacji dochodów bieżących wyniósł 98,40%. Środki te:

- w rozdziale 85501 Świadczenie wychowawcze zrealizowano w kwocie 1 360,00 zł, co stanowi 7,51% planu rocznego wynoszącego 18 104,00 zł. Na niniejszą wartość składają się:
 - wpływy z rozliczeń/zwrotów z lat ubiegłych w kwocie 1 000,00 zł;
 - wpływy z pozostałych odsetek w kwocie 360,00 zł;
- w rozdziale 85502 Świadczenia rodzinne, świadczenie z funduszu alimentacyjnego oraz składki na ubezpieczenia emerytalne i rentowe z ubezpieczenia społecznego zrealizowano w kwocie 3 487 623,56 zł, co stanowi 98,85% planu rocznego wynoszącego 3 528 219,00 zł. Na niniejszą wartość składają się:
 - dotacja celowa otrzymana z budżetu państwa na realizację zadań bieżących z zakresu administracji rządowej oraz innych zadań zleconych gminie (związkom gmin, związkom powiatowo-gminnym) ustawami w kwocie 3 444 891,26 zł;
 - wpływy z rozliczeń/zwrotów z lat ubiegłych w kwocie 33 344,72 zł;
 - dochody jednostek samorządu terytorialnego związane z realizacją zadań z zakresu administracji rządowej oraz innych zadań zleconych ustawami w kwocie 6 439,55 zł;
 - wpływy z pozostałych odsetek w kwocie 2 932,03 zł;
 - wpływy z tytułu kosztów egzekucyjnych, opłaty komorniczej i kosztów upomnień w kwocie 16,00 zł.
- w rozdziale 85503 Karta Dużej Rodziny zrealizowano w kwocie 344,00 zł, co stanowi 96,09% planu rocznego wynoszącego 358,00 zł. Na niniejszą wartość składają się:
 - dotacja celowa otrzymana z budżetu państwa na realizację zadań bieżących z zakresu administracji rządowej oraz innych zadań zleconych gminie (związkom gmin, związkom powiatowo-gminnym) ustawami w kwocie 344,00 zł.
- w rozdziale 85504 Wspieranie rodziny zrealizowano w kwocie 19 497,56 zł, co stanowi 100,00% planu rocznego wynoszącego 19 497,56 zł. Na niniejszą wartość składają się:
 - środki z Funduszu Pracy otrzymane na realizację zadań wynikających z odrębnych ustaw w kwocie 12 274,76 zł;
 - dotacja celowa otrzymana z budżetu państwa na realizację własnych zadań bieżących gmin (związków gmin, związków powiatowo-gminnych) w kwocie 7 222,80 zł.
- w rozdziale 85513 Składki na ubezpieczenie zdrowotne opłacane za osoby pobierające niektóre świadczenia rodzinne oraz za osoby pobierające zasiłki dla opiekunów zrealizowano w kwocie 28 366,02 zł, co stanowi 99,60% planu rocznego wynoszącego 28 479,00 zł. Na niniejszą wartość składają się:
 - dotacja celowa otrzymana z budżetu państwa na realizację zadań bieżących z zakresu administracji rządowej oraz innych zadań zleconych gminie (związkom gmin, związkom powiatowo-gminnym) ustawami w kwocie 28 366,02 zł.

2.4.15. DZIAŁ 900 – GOSPODARKA KOMUNALNA I OCHRONA ŚRODOWISKA

Dochody bieżące w ramach działu zostały zaplanowane w kwocie 1 439 814,00 zł, zaś zrealizowane w kwocie 1 305 163,03 zł, w rezultacie stopień realizacji dochodów bieżących wyniósł 90,65%. Środki te:

- w rozdziale 90002 Gospodarka odpadami komunalnymi zrealizowano w kwocie 1 143 938,17 zł, co stanowi 89,98% planu rocznego wynoszącego 1 271 379,00 zł. Na niniejszą wartość składają się:
 - wpływy z innych lokalnych opłat pobieranych przez jednostki samorządu terytorialnego na podstawie odrębnych ustaw w kwocie 1 143 938,17 zł.

- w rozdziale 90004 Utrzymanie zieleni w miastach i gminach zrealizowano w kwocie 11 528,00 zł, co stanowi 70,07% planu rocznego wynoszącego 16 451,00 zł. Na niniejszą wartość składają się:
 - dotacja celowa otrzymana z tytułu pomocy finansowej udzielanej między jednostkami samorządu terytorialnego na dofinansowanie własnych zadań bieżących w kwocie 11 528,00 zł. Jest to dotacja otrzymana od Urzędu Marszałkowskiego Województwa Mazowieckiego na zagospodarowanie terenów zielonych w gminie.
- w rozdziale 90005 Ochrona powietrza atmosferycznego i klimatu zrealizowano w kwocie 19 496,17 zł, co stanowi 70,64% planu rocznego wynoszącego 27 600,00 zł. Na niniejszą wartość składają się:
 - wpływy z tytułu kar i odszkodowań wynikających z umów w kwocie 9 600,00 zł;
 - wpływy z różnych dochodów w kwocie 6 296,17 zł;
 - środki otrzymane od pozostałych jednostek zaliczanych do sektora finansów publicznych na realizację zadań bieżących jednostek zaliczanych do sektora finansów publicznych w kwocie 3 600,00 zł;
- w rozdziale 90015 Oświetlenie ulic, placów i dróg zrealizowano w kwocie 1 891,65 zł (plan 0,00 zł). Na niniejszą wartość składają się:
 - wpływy z usług w kwocie 1 841,55 zł;
 - wpływy z pozostałych odsetek w kwocie 50,10 zł.
- w rozdziale 90019 Wpływy i wydatki związane z gromadzeniem środków z opłat i kar za korzystanie ze środowiska zrealizowano w kwocie 7 865,16 zł, co stanowi 63,08% planu rocznego wynoszącego 12 468,00 zł. Na niniejszą wartość składają się:
 - wpływy z różnych opłat w kwocie 7 865,16 zł.
- w rozdziale 90026 Pozostałe działania związane z gospodarką odpadami zrealizowano w kwocie 94 642,05 zł, co stanowi 110,23% planu rocznego wynoszącego 85 857,00 zł. Na niniejszą wartość składają się:
 - środki otrzymane od pozostałych jednostek zaliczanych do sektora finansów publicznych na realizację zadań bieżących jednostek zaliczanych do sektora finansów publicznych w kwocie 50 000,00 zł. Są to środki otrzymane od Wojewódzkiego Funduszu Ochrony Środowiska i Gospodarki Wodnej w Warszawie na współfinansowanie odbioru wyrobów zawierających azbest od mieszkańców gminy;
 - wpływy z tytułu kar i odszkodowań wynikających z umów w kwocie 23 642,00 zł. Są to wpłaty zaległych kar umownych od przedsiębiorców za brak osiągnięcia poziomu recyklingu;
 - wpływy z odsetek od nieterminowych wpłat z tytułu podatków i opłat w kwocie 17 760,85 zł;
 - wpływy z tytułu kosztów egzekucyjnych, opłaty komorniczej i kosztów upomnień w kwocie 3 239,20 zł;
- w rozdziale 90095 Pozostała działalność zrealizowano w kwocie 25 801,83 zł, co stanowi 99,01% planu rocznego wynoszącego 26 059,00 zł. Na niniejszą wartość składają się:
 - dotacja celowa otrzymana z tytułu pomocy finansowej udzielanej między jednostkami samorządu terytorialnego na dofinansowanie własnych zadań bieżących w kwocie 17 215,00 zł. Są to dotacje otrzymane z Urzędu Marszałkowskiego Województwa Mazowieckiego na realizację programów: sterylizacja i kastracja psów i kotów w wysokości 5 525,00 zł. oraz na „Małą retencję” w wysokości 11 690,00 zł.;
 - wpływy z usług w kwocie 8 112,15 zł;
 - wpływy z rozliczeń/zwrotów z lat ubiegłych w kwocie 456,78 zł;
 - wpływy z pozostałych odsetek w kwocie 17,90 zł;

2.4.16. DZIAŁ 921 – KULTURA I OCHRONA DZIEDZICTWA NARODOWEGO

Dochody bieżące w ramach działu zostały zaplanowane w kwocie 8 432,00 zł, zaś zrealizowane w kwocie 7 128,08 zł, w rezultacie stopień realizacji dochodów bieżących wyniósł 84,54%. Środki te:

- w rozdziale 92105 Pozostałe zadania w zakresie kultury zrealizowano w kwocie 1 000,00 zł, co stanowi 32,07% planu rocznego wynoszącego 3 118,00 zł. Na niniejszą wartość składają się:
 - wpływy z otrzymanych spadków, zapisów i darowizn w postaci pieniężnej w kwocie 1 000,00 zł;
- w rozdziale 92109 Domy i ośrodki kultury, świetlice i kluby zrealizowano w kwocie 1 371,74 zł, co stanowi 245,83% planu rocznego wynoszącego 558,00 zł. Na niniejszą wartość składają się:
 - wpływy z najmu i dzierżawy składników majątkowych Skarbu Państwa, jednostek samorządu terytorialnego lub innych jednostek zaliczanych do sektora finansów publicznych oraz innych umów o podobnym charakterze w kwocie 1 151,00 zł;
 - wpływy z pozostałych odsetek w kwocie 220,74 zł;
- w rozdziale 92116 Biblioteki zrealizowano w kwocie 4 756,34 zł, co stanowi 100,01% planu rocznego wynoszącego 4 756,00 zł. Na niniejszą wartość składają się:

- o wpływy ze zwrotów dotacji oraz płatności wykorzystanych niezgodnie z przeznaczeniem lub wykorzystanych z naruszeniem procedur, o których mowa w art. 184 ustawy, pobranych nienależnie lub w nadmiernej wysokości w kwocie 4 756,34 zł.

2.4.17. DZIAŁ 926 – KULTURA FIZYCZNA

Dochody bieżące w ramach działu zostały zaplanowane w kwocie 16 800,00 zł, zaś zrealizowane w kwocie 16 800,00 zł, w rezultacie stopień realizacji dochodów bieżących wyniósł 100,00%. Środki te:

- w rozdziale 92695 Pozostała działalność zrealizowano w kwocie 16 800,00 zł, co stanowi 100,00% planu rocznego wynoszącego 16 800,00 zł. Na niniejszą wartość składają się:
 - o dotacja otrzymana z państwowego funduszu celowego na realizację zadań bieżących jednostek sektora finansów publicznych w kwocie 16 800,00 zł. Jest to dotacja otrzymana od Ministerstwa Sportu na naukę pływania.

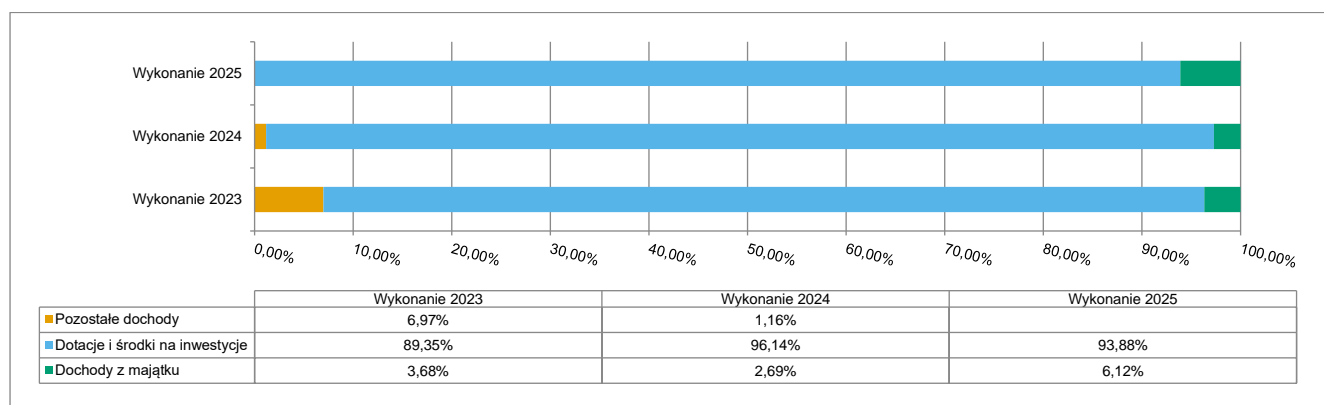
2.5. DOCHODY MAJĄTKOWE

Dochody majątkowe Gminy Orońsko w 2025 roku zostały wykonane na poziomie 5 941 344,59 zł, tj. w 97,68% w stosunku do planu wynoszącego 6 082 750,17 zł. Strukturę zrealizowanych w 2025 roku dochodów majątkowych według głównych źródeł przedstawia poniższa tabela.

Tabela 5: Realizacja planu dochodów majątkowych w 2025 roku w Gminie Orońsko według działów klasyfikacji budżetowej.

Dział	Wyszczególnienie	Plan na 1.01.2025 r. (w zł)	Plan na 31.12.2025 r. (w zł)	Wykonanie (w zł)	Realizacja planu po zmianach (w %)	Udział (w %)
010	Rolnictwo i łowiectwo	7 200 000,00	3 049 510,00	3 303 642,18	108,33%	55,60%
600	Transport i łączność	6 414 190,00	1 879 596,80	1 879 596,80	100,00%	31,64%
700	Gospodarka mieszkaniowa	400 000,00	430 000,00	390 860,00	90,90%	6,58%
758	Różne rozliczenia	325 604,01	144 844,06	144 844,06	100,00%	2,44%
752	Obrona narodowa	0,00	110 000,00	110 000,00	100,00%	1,85%
926	Kultura fizyczna	0,00	226 688,00	109 908,00	48,48%	1,85%
900	Gospodarka komunalna i ochrona środowiska	0,00	1 090,00	2 493,55	228,77%	0,04%
720	Informatyka	146 250,00	241 021,31	0,00	0,00%	0,00%
RAZEM DOCHODY MAJĄTKOWE		14 486 044,01	6 082 750,17	5 941 344,59	97,68%	100,00%

Wykres 3: Struktura dochodów majątkowych Gminy Orońsko w 2025 roku w porównaniu do lat 2023-2024.



2.5.1. DZIAŁ 010 – ROLNICTWO I ŁOWIECTWO

Dochody majątkowe w ramach działu zostały zaplanowane w kwocie 3 049 510,00 zł, zaś zrealizowane w kwocie 3 303 642,18 zł, w rezultacie stopień realizacji dochodów majątkowych wyniósł 108,33%. Środki te:

- w rozdziale 01008 Melioracje wodne zrealizowano w kwocie 399 510,00 zł, co stanowi 100,00% planu rocznego wynoszącego 399 510,00 zł. Na niniejszą wartość składają się:

- o dotacja celowa w ramach programów finansowych z udziałem środków europejskich oraz środków, o których mowa w art. 5 ust. 3 pkt 5 lit. a i b ustawy, lub płatności w ramach budżetu środków europejskich, realizowanych przez jednostki samorządu terytorialnego w kwocie 399 510,00 zł.

Są to środki otrzymane w ramach dotacji na zrealizowane zadania:

- w 2024 r. staw w Dobrucie w wysokości 114 000,00 zł. (refundacja),
- w 2025 r. sadzawka w Zaborowiu w wysokości 285 510,00 zł.
- w rozdziale 01044 Infrastruktura sanitacyjna wsi zrealizowano w kwocie 2 904 132,18 zł, co stanowi 109,59% planu rocznego wynoszącego 2 650 000,00 zł. Na niniejszą wartość składają się:
 - o dotacja celowa w ramach programów finansowych z udziałem środków europejskich oraz środków, o których mowa w art. 5 ust. 3 pkt 5 lit. a i b ustawy, lub płatności w ramach budżetu środków europejskich, realizowanych przez jednostki samorządu terytorialnego w kwocie 2 904 132,18 zł.

Są to środki otrzymane w ramach dotacji na zrealizowane zadania:

- kanalizacja w Orońsku na ul. Dworskiej, Miłej i Cichej w wysokości 1 590 000,00 zł. (refundacja),
- kanalizacja w Orońsku na ul. Starowiejskiej i Górnej w wysokości 1 314 132,18 zł. (zaliczka 50% wysokości dotacji). Wniosek o płatność złożony w roku 2026.

2.5.2. DZIAŁ 600 – TRANSPORT I ŁĄCZNOŚĆ

Dochody majątkowe w ramach działu zostały zaplanowane w kwocie 1 879 596,80 zł, zaś zrealizowane w kwocie 1 879 596,80 zł, w rezultacie stopień realizacji dochodów majątkowych wyniósł 100,00%. Środki te:

- w rozdziale 60016 Drogi publiczne gminne zrealizowano w kwocie 1 819 596,80 zł, co stanowi 100,00% planu rocznego wynoszącego 1 819 596,80 zł. Na niniejszą wartość składają się:
 - o środki otrzymane z Rządowego Funduszu Polski Ład: Program Inwestycji Strategicznych na realizację zadań inwestycyjnych w kwocie 1 819 596,80 zł. Są to środki otrzymane w związku z realizacją inwestycji drogowej w miejscowości Łaziska (dz. 203, 207);
- w rozdziale 60020 Funkcjonowanie przystanków komunikacyjnych zrealizowano w kwocie 60 000,00 zł, co stanowi 100,00% planu rocznego wynoszącego 60 000,00 zł. Na niniejszą wartość składają się:
 - o dotacja celowa otrzymana z tytułu pomocy finansowej udzielanej między jednostkami samorządu terytorialnego na dofinansowanie własnych zadań inwestycyjnych i zakupów inwestycyjnych w kwocie 60 000,00 zł. Jest to dotacja na wymianę 3 przystanków w miejscowościach Krogulcza Sucha i Dobrut.

2.5.3. DZIAŁ 700 – GOSPODARKA MIESZKANIOWA

Dochody majątkowe w ramach działu zostały zaplanowane w kwocie 430 000,00 zł, zaś zrealizowane w kwocie 390 860,00 zł, w rezultacie stopień realizacji dochodów majątkowych wyniósł 90,90%. Środki te:

- w rozdziale 70005 Gospodarka gruntami i nieruchomościami zrealizowano w kwocie 273 860,00 zł, co stanowi 63,69% planu rocznego wynoszącego 430 000,00 zł. Na niniejszą wartość składają się:
 - o wpłaty z tytułu odpłatnego nabycia prawa własności oraz prawa użytkowania wieczystego nieruchomości w kwocie 243 860,00 zł. Są to środki z tytułu zbycia nieruchomości w ramach przetargów m.in. działki
 - o w Guzowie, Orońsku, Helenowie, Bąkowie, Gozdkowie i Dobrucie;
 - o dotacja celowa otrzymana z tytułu pomocy finansowej udzielanej między jednostkami samorządu terytorialnego na dofinansowanie własnych zadań inwestycyjnych i zakupów inwestycyjnych w kwocie 30 000,00 zł. Jest to dotacja od Urzędu Marszałkowskiego Województwa Mazowieckiego na inwestycję w postaci zagospodarowania działki 606 w Guzowie.
- w rozdziale 70007 Gospodarowanie mieszkaniowym zasobem gminy zrealizowano w kwocie 117 000,00 zł, co stanowi 0,00% planu rocznego wynoszącego 0,00 zł. Na niniejszą wartość składają się:
 - o wpłaty z tytułu odpłatnego nabycia prawa własności oraz prawa użytkowania wieczystego nieruchomości w kwocie 117 000,00 zł. Jest to kwota z tytułu nabycia lokalu mieszkalnego.

2.5.4. DZIAŁ 720 – INFORMATYKA

Dochody majątkowe w ramach działu zostały zaplanowane w kwocie 241 021,31 zł, zaś zrealizowane w kwocie 0,00 zł, w rezultacie stopień realizacji dochodów majątkowych wyniósł 0,00%. Środki te:

- w rozdziale 72095 Pozostała działalność w kwocie 241 021,31 zł. Jest to dotacja otrzymana na realizację projektu pn „Cyberbezpieczny Samorząd”. Dotacja wpłynęła zgodnie z zapotrzebowaniem na zadania, które realizowane były w 2025 r. oraz będą realizowane w 2026.;

2.5.5. DZIAŁ 752 – OBRONA NARODOWA

Dochody majątkowe w ramach działu zostały zaplanowane w kwocie 110 000,00 zł, zaś zrealizowane w kwocie 110 000,00 zł, w rezultacie stopień realizacji dochodów majątkowych wyniósł 100,00%. Środki te:

- w rozdziale 75295 Pozostała działalność zrealizowano w kwocie 110 000,00 zł, co stanowi 100,00% planu rocznego wynoszącego 110 000,00 zł. Na niniejszą wartość składają się:
 - dotacja celowa otrzymana z budżetu państwa na realizację inwestycji i zakupów inwestycyjnych własnych gmin (związków gmin, związków powiatowo-gminnych) w kwocie 110 000,00 zł. Jest to dotacja otrzymana na realizację zadań w ramach ustawy o Ochronie Ludności i Obronie Cywilnej.

2.5.6. DZIAŁ 758 – RÓŻNE ROZLICZENIA

Dochody majątkowe w ramach działu zostały zaplanowane w kwocie 144 844,06 zł, zaś zrealizowane w kwocie 144 844,06 zł, w rezultacie stopień realizacji dochodów majątkowych wyniósł 100,00%. Środki te:

- w rozdziale 75814 Różne rozliczenia finansowe zrealizowano w kwocie 144 844,06 zł, co stanowi 100,00% planu rocznego wynoszącego 144 844,06 zł. Na niniejszą wartość składają się:
 - dotacja celowa otrzymana z budżetu państwa na realizację inwestycji i zakupów inwestycyjnych własnych gmin (związków gmin, związków powiatowo-gminnych) w kwocie 144 844,06 zł. Są to środki z tytułu refundacji wydatków poniesionych w ramach funduszu sołeckiego

2.5.7. DZIAŁ 900 – GOSPODARKA KOMUNALNA I OCHRONA ŚRODOWISKA

Dochody majątkowe w ramach działu zostały zaplanowane w kwocie 1 090,00 zł, zaś zrealizowane w kwocie 2 493,55 zł, w rezultacie stopień realizacji dochodów majątkowych wyniósł 228,77%. Środki te:

- w rozdziale 90095 Pozostała działalność zrealizowano w kwocie 2 493,55 zł, co stanowi 228,77% planu rocznego wynoszącego 1 090,00 zł. Na niniejszą wartość składają się:
 - wpływy ze sprzedaży składników majątkowych w kwocie 2 493,55 zł.

2.5.8. DZIAŁ 926 – KULTURA FIZYCZNA

Dochody majątkowe w ramach działu zostały zaplanowane w kwocie 226 688,00 zł, zaś zrealizowane w kwocie 109 908,00 zł, w rezultacie stopień realizacji dochodów majątkowych wyniósł 48,48%. Środki te:

- w rozdziale 92601 Obiekty sportowe zrealizowano w kwocie 109 908,00 zł, co stanowi 48,48% planu rocznego wynoszącego 226 688,00 zł. Na niniejszą wartość składają się:
 - dotacja celowa otrzymana z tytułu pomocy finansowej udzielanej między jednostkami samorządu terytorialnego na dofinansowanie własnych zadań inwestycyjnych i zakupów inwestycyjnych w kwocie 109 908,00 zł. Jest to dotacja otrzymana od Urzędu Marszałkowskiego Województwa Mazowieckiego na realizację inwestycji przebudowy obiektu sportowego w Łaziskach.

2.6. INFORMACJE UZUPEŁNIAJĄCE

Podatki

W okresie od 01.01.2025 r. – 31.12.2025 r. wystawiono tytuły wykonawcze dotyczące podatku leśnego, rolnego oraz od nieruchomości:

Osoby fizyczne – 50 szt. na kwotę 12 287,96 zł z tego zrealizowano 8942,73 zł

Oraz dotyczące podatku od środków transportowych:

Os. fizyczne – 6 szt. na kwotę 23 170,00 zł z tego zrealizowano 623,00 zł.

W okresie od 01.01.2025 r. – 31.12.2025 r. wystawiono upomnienia w tytułu podatku leśnego, rolnego oraz od nieruchomości:

Osoby fizyczne – 257 szt. na kwotę 157 733,39 zł z tego zrealizowano 117 891,59 zł

Oraz z tytułu podatku od środków transportowych:

Osoby fizyczne – 29 szt. na kwotę 172 456,99 zł z czego zrealizowano 115 354,99 zł

Osoby prawne – 1 szt. na kwotę 3078,73 zł zrealizowano w całości.

W okresie od 01.01.2025 r – 31.12.2025 r. przyjęto dwa wnioski w sprawie umorzenia zaległości podatkowej, jeden rozpatrzony pozytywnie w kwocie 286,00 zł (podatek od nieruchomości), drugi rozpatrzony negatywnie. W okresie od 01.01.2025 r. – 31.12.2025 r. nie wydano decyzji o odroczeniu oraz rozłożeniu na raty zaległości podatkowej.

Odpady:

liczba wystawionych i wysłanych upomnień: 235

kwota w upomnieniach: 102 915,55 zł

skuteczność upomnień: 67% kwota z upomnień 68 904,30 zł

liczba tytułów wykonawczych: 47

kwota w tytułach: 81 601,21 zł

skuteczność tytułów: 29 % kwota z tytułów 23 423,58 zł

kwota zaległości na 01.01.2025 (tytułami zaległości): 196 428,82 zł

kwota zaległości na 31.12.2025: 214 286,21 zł

liczba podań o umorzenie: 3

liczba podań rozpatrzonych pozytywnie: 2 / jedna decyzja wydana w 2025r. i jedna decyzja wydana w 2026r./

liczba podań rozpatrzonych negatywnie: 1 / brak uzupełnienia braków we wniosku, wniosek pozostawiono bez rozpatrzenia/

WODA i KANALIZACJA (osoby fizyczne)

liczba wystawionych i wysłanych upomnień: upomnienia telefoniczne - wykonano 48 telefonów do Dłużników

kwota w upomnieniach: 18 806,64 zł

skuteczność upomnień: 18 344,65 zł. (98%)

kwota zaległości na 01.01.2025 - 32 435,53 zł

kwota zaległości na 31.12.2025 - 14 608,13 zł.

liczba podań o umorzenie: 0

liczba podań rozpatrzonych pozytywnie: 0

liczba podań rozpatrzonych negatywnie: 0

liczba wystawionych wezwań do zapłaty: 16 wezwań wysłanych z KRD

kwota w wezwaniach: 17 777,67 zł.

skuteczność wezwań: 17 507,16 zł. (98%)

Pozostałe należności:

Kwota w upomnieniach: należność główna: 4 848,76 zł., odsetki: 214,51 zł., koszty upomnienia: 32 zł.,

Łącznie: 5 095,27 zł..

Skuteczność upomnień: 100 %

Kwota zaległości na (tytułami zaległości)

Lp	Rodzaj usługi	Zaległość brutto w zł (należności wymagalne) stan na 01.01.2025 r.	
		Zaległość brutto w zł. (należności wymagalne). Stan na 31.12.2025 r.	
1	kara umowna	31 900,00	22 300,00
2	najem lokali	6 462,39	5 414,53
3	opłata za dostęp do słupów energetycznych	0,00	223,68
4	refundacja kosztów - ekwiwalent dla żołnierza za odbyte ćwiczenia	963,90	963,90
5	refundacja kosztów - naprawa pieca	1 107,00	1 107,00
6	refundacja kosztów - opracowanie mapy	3 075,00	3 075,00
7	refundacja kosztów - zastępcze naprawy i przeglądy pomp ciepła	49 704,30	84 339,44
8	rekompensata 40 euro	9,42	0,00
9	ścieki	1 150,20	403,70
10	usługa komunalna koparką	240,00	240,00
11	usługi komunalne - C.O.	4 530,58	543,09
12	użytkowanie wieczyste	3 243,27	3 243,27
13	woda	2 610,40	706,79
14	wywóz nieczystości	322,06	0,00
15	zajęcie pasa drogowego	267,79	57,79
16	zrzut nieczystości	9 543,34	10 265,19
	Suma końcowa	115 129,65	132 883,38

Liczba wystawionych wezwań do zapłaty: łącznie sporządzono 20 wezwań do zapłaty. W przypadku dwóch kontrahentów wezwania zostały skierowane dwutorowo – zarówno za pośrednictwem naszego systemu, jak i poprzez Krajowy Rejestr Długów. Natomiast do jednego kontrahenta wystosowano trzy wezwania, co było podyktowane sukcesywnym naliczaniem należności w trakcie roku.

Kwota w wezwaniach: 196 989,64 zł – należność główna (kwota z 20 wezwań)

143 817,92 zł – należność główna (kwota po wyłączeniu należności, dla których wezwania wysłano dwukrotnie)

Skuteczność wezwań: 45 % (na 20 wysłanych wezwań 9 przyniosło oczekiwany skutek. Kwota z 9 wezwań – 27 716,73 zł)

Inne istotne informacje:

Dodatkowo w okresie od 01.01.2025 r do 31.12.2025 r. zostało wykonane 20 telefonów ponagających do kontrahentów zalegających z zapłatą w ciągu roku za przypisane im należności. Skuteczność wyniosła 100 %.

2.7. WYDATKI OGÓLEM

Wydatki budżetu Gminy w 2025 roku wyniosły 43 458 915,21 zł, a ich realizacja wyniosła 91,82% planu wynoszącego 47 329 282,56 zł. Realizację planu wydatków w 2025 roku przedstawiają tabele poniżej.

Tabela 6: Realizacja planu wydatków w 2025 roku w Gminie Orońsko.

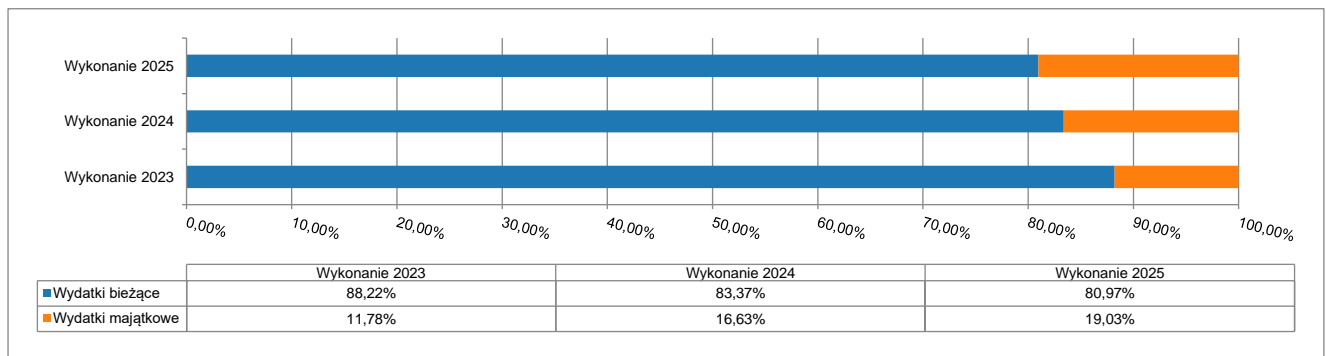
Wyszczególnienie	Plan na 1.01.2025 r. (w zł)	Plan na 31.12.2025 r. (w zł)	Wykonanie (w zł)	Realizacja planu po zmianach (w %)	Udział (w %)
Wydatki bieżące	35 206 115,44	38 243 627,01	35 189 543,04	92,01%	80,97%
Wydatki majątkowe	16 545 159,54	9 085 655,55	8 269 372,17	91,02%	19,03%
RAZEM WYDATKI OGÓLEM	51 751 274,98	47 329 282,56	43 458 915,21	91,82%	100,00%

Tabela 7: Realizacja planu wydatków ogółem w 2025 roku w Gminie Orońsko według działów klasyfikacji budżetowej.

Dział	Wyszczególnienie	Plan na 1.01.2025 r. (w zł)	Plan na 31.12.2025 r. (w zł)	Wykonanie (w zł)	Realizacja planu po zmianach (w %)	Udział (w %)
801	Oświata i wychowanie	18 460 282,34	18 915 712,92	18 279 159,35	96,63%	42,06%
010	Rolnictwo i łowiectwo	9 006 013,00	6 797 748,89	6 530 649,73	96,07%	15,03%

Dział	Wyszczególnienie	Plan na 1.01.2025 r. (w zł)	Plan na 31.12.2025 r. (w zł)	Wykonanie (w zł)	Realizacja planu po zmianach (w %)	Udział (w %)
750	Administracja publiczna	6 035 310,80	6 307 759,88	6 025 361,62	95,52%	13,86%
855	Rodzina	3 219 209,58	3 816 742,53	3 618 480,44	94,81%	8,33%
900	Gospodarka komunalna i ochrona środowiska	2 331 594,81	2 681 326,54	2 123 591,63	79,20%	4,89%
600	Transport i łączność	7 340 521,67	2 309 590,57	2 123 117,84	91,93%	4,89%
852	Pomoc społeczna	1 658 279,84	1 854 395,84	1 572 500,47	84,80%	3,62%
921	Kultura i ochrona dziedzictwa narodowego	536 707,72	491 900,39	456 847,12	92,87%	1,05%
926	Kultura fizyczna	336 329,67	772 254,39	445 975,80	57,75%	1,03%
757	Obsługa długu publicznego	643 757,00	653 757,00	440 278,03	67,35%	1,01%
700	Gospodarka mieszkaniowa	485 887,68	542 277,00	425 469,22	78,46%	0,98%
752	Obrona narodowa	1 738,00	329 910,86	297 969,32	90,32%	0,69%
754	Bezpieczeństwo publiczne i ochrona przeciwpożarowa	280 678,72	375 299,72	283 412,85	75,52%	0,65%
710	Działalność usługowa	254 152,11	399 048,45	268 900,15	67,39%	0,62%
720	Informatyka	487 521,63	377 633,01	231 732,00	61,36%	0,53%
851	Ochrona zdrowia	111 935,00	210 106,08	182 655,94	86,94%	0,42%
751	Urzędy naczelných organów władzy państwowej, kontroli i ochrony prawa oraz sądownictwa	1 225,00	104 580,00	104 548,78	99,97%	0,24%
854	Edukacyjna opieka wychowawcza	14 700,00	39 700,00	26 523,42	66,81%	0,06%
853	Pozostałe zadania w zakresie polityki społecznej	16 830,41	22 562,40	21 741,50	96,36%	0,05%
758	Różne rozliczenia	528 600,00	326 976,09	0,00	0,00%	0,00%
	RAZEM WYDATKI OGÓLEM	51 751 274,98	47 329 282,56	43 458 915,21	91,82%	100,00%

Wykres 4: Struktura wydatków ogółem Gminy Orońsko w 2025 roku w porównaniu do lat 2023-2024.



2.8. WYDATKI BIEŻĄCE

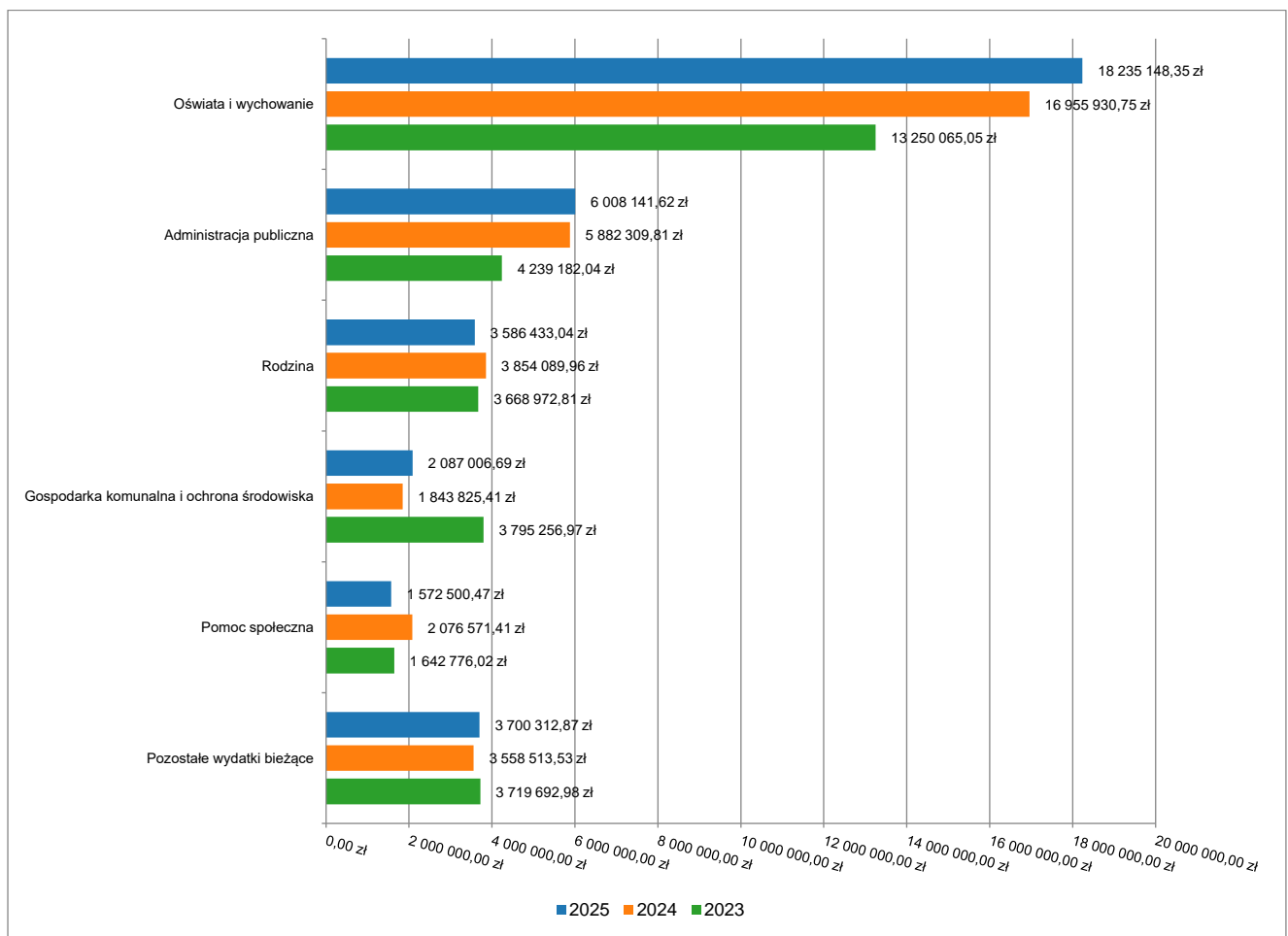
W 2025 roku wydatki bieżące zostały wykonane na poziomie 35 189 543,04 zł, tj. w 92,01% w stosunku do planu po zmianach wynoszącego 38 243 627,01 zł. Wartości zrealizowanych w 2025 roku wydatków bieżących według działów przedstawia tabela poniżej.

Tabela 8: Realizacja planu wydatków bieżących w 2025 roku w Gminie Orońsko według działów klasyfikacji budżetowej.

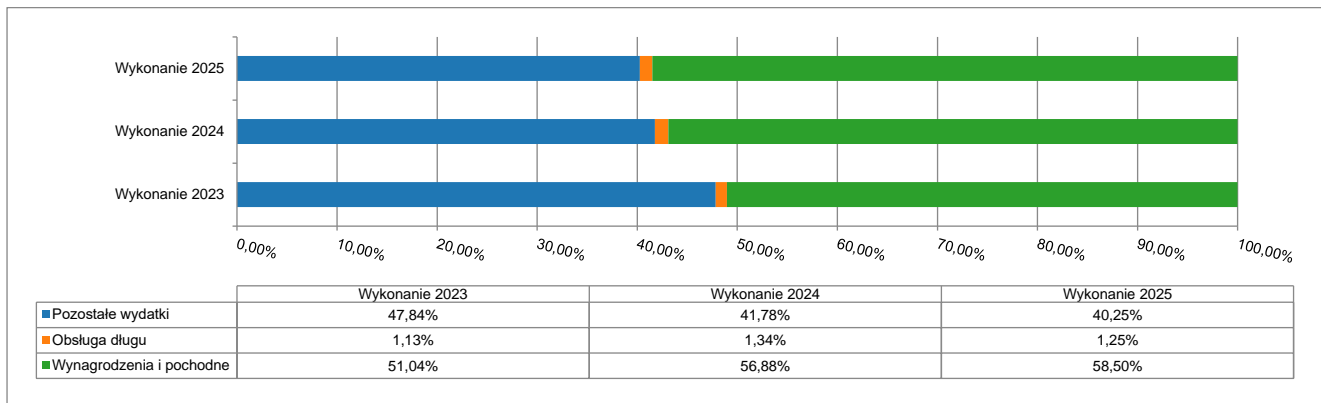
Dział	Wyszczególnienie	Plan na 1.01.2025 r. (w zł)	Plan na 31.12.2025 r. (w zł)	Wykonanie (w zł)	Realizacja planu po zmianach (w %)	Udział (w %)
801	Oświata i wychowanie	18 431 542,69	18 871 687,92	18 235 148,35	96,63%	51,82%
750	Administracja publiczna	6 035 310,80	6 259 659,88	6 008 141,62	95,98%	17,07%
855	Rodzina	2 693 605,57	3 624 795,13	3 586 433,04	98,94%	10,19%
900	Gospodarka komunalna i ochrona środowiska	2 293 169,00	2 638 249,65	2 087 006,69	79,11%	5,93%
852	Pomoc społeczna	1 658 279,84	1 854 395,84	1 572 500,47	84,80%	4,47%
010	Rolnictwo i łowiectwo	893 613,00	1 369 077,13	1 206 680,89	88,14%	3,43%
757	Obsługa długu publicznego	643 757,00	653 757,00	440 278,03	67,35%	1,25%
921	Kultura i ochrona dziedzictwa narodowego	378 647,02	418 108,00	383 599,33	91,75%	1,09%

Dział	Wyszczególnienie	Plan na 1.01.2025 r. (w zł)	Plan na 31.12.2025 r. (w zł)	Wykonanie (w zł)	Realizacja planu po zmianach (w %)	Udział (w %)
700	Gospodarka mieszkaniowa	376 441,93	365 156,25	284 661,18	77,96%	0,81%
710	Działalność usługowa	254 152,11	399 048,45	268 900,15	67,39%	0,76%
754	Bezpieczeństwo publiczne i ochrona przeciwpożarowa	280 678,72	323 099,72	255 412,85	79,05%	0,73%
926	Kultura fizyczna	238 688,00	283 488,00	243 481,21	85,89%	0,69%
851	Ochrona zdrowia	111 935,00	210 106,08	182 655,94	86,94%	0,52%
752	Obrona narodowa	1 738,00	206 831,86	174 890,32	84,56%	0,50%
751	Urzędy naczelných organów władzy państwowej, kontroli i ochrony prawa oraz sądownictwa	1 225,00	104 580,00	104 548,78	99,97%	0,30%
600	Transport i łączność	162 135,93	171 982,81	77 419,27	45,02%	0,22%
720	Informatyka	191 065,42	100 364,80	29 520,00	29,41%	0,08%
854	Edukacyjna opieka wychowawcza	14 700,00	39 700,00	26 523,42	66,81%	0,08%
853	Pozostałe zadania w zakresie polityki społecznej	16 830,41	22 562,40	21 741,50	96,36%	0,06%
758	Różne rozliczenia	528 600,00	326 976,09	0,00	0,00%	0,00%
	RAZEM WYDATKI BIEŻĄCE	35 206 115,44	38 243 627,01	35 189 543,04	92,01%	100,00%

Wykres 5: Wydatki bieżące budżetu Gminy Orońsko wg działów w 2025 roku w porównaniu do lat 2023-2024.



Wykres 6: Struktura wydatków bieżących Gminy Orońsko w 2025 roku w porównaniu do lat 2023-2024.



2.8.1. DZIAŁ 010 – ROLNICTWO I ŁOWIECTWO

Wydatki bieżące w ramach działu zostały zaplanowane w kwocie 1 369 077,13 zł, zaś zrealizowane w kwocie 1 206 680,89 zł, w rezultacie stopień realizacji wydatków bieżących wyniósł 88,14%. Środki te przeznaczono następująco:

- w rozdziale 01030 Izby rolnicze wydatkowano kwotę 8 273,49 zł, co stanowi 87,55% planu rocznego wynoszącego 9 450,00 zł. Niniejsza wartość została wydatkowana na:
 - wpłaty gmin na rzecz izb rolniczych w wysokości 2 % uzyskanych wpływów z podatku rolnego oraz kwoty w wysokości 1,5 % należnego podatku rolnego na rzecz wybranego przez podatnika podmiotu uprawnionego w kwocie 8 273,49 zł.
- w rozdziale 01043 Infrastruktura wodociągowa wsi wydatkowano kwotę 288 789,35 zł, co stanowi 82,71% planu rocznego wynoszącego 349 150,00 zł. Niniejsza wartość została wydatkowana na:
 - zakup energii w kwocie 173 615,97 zł;
 - opłaty na rzecz budżetu państwa w kwocie 41 939,86 zł;
 - zakup usług pozostałych w kwocie 34 259,80 zł;
 - zakup materiałów i wyposażenia w kwocie 19 682,53 zł;
 - zakup usług remontowych w kwocie 9 400,00 zł;
 - zakup usług obejmujących wykonanie ekspertyz, analiz i opinii w kwocie 9 158,92 zł;
 - opłaty z tytułu zakupu usług telekomunikacyjnych w kwocie 492,97 zł;
 - opłaty na rzecz budżetów jednostek samorządu terytorialnego w kwocie 239,30 zł;
- w rozdziale 01044 Infrastruktura sanitacyjna wsi wydatkowano kwotę 520 571,92 zł, co stanowi 85,87% planu rocznego wynoszącego 606 250,00 zł. Niniejsza wartość została wydatkowana na:
 - zakup usług pozostałych w kwocie 283 904,56 zł;
 - zakup energii w kwocie 187 137,24 zł;
 - zakup materiałów i wyposażenia w kwocie 29 072,67 zł;
 - zakup usług obejmujących wykonanie ekspertyz, analiz i opinii w kwocie 11 644,51 zł;
 - opłaty na rzecz budżetu państwa w kwocie 7 467,05 zł;
 - opłaty z tytułu zakupu usług telekomunikacyjnych w kwocie 688,66 zł;
 - różne opłaty i składki w kwocie 657,23 zł;
- w rozdziale 01095 Pozostała działalność wydatkowano kwotę 389 046,13 zł, co stanowi 96,24% planu rocznego wynoszącego 404 227,13 zł. Niniejsza wartość została wydatkowana na:
 - różne opłaty i składki w kwocie 379 534,21 zł;
 - wynagrodzenia osobowe pracowników w kwocie 5 918,81 zł;
 - zakup usług pozostałych w kwocie 2 392,40 zł;
 - składki na ubezpieczenia społeczne w kwocie 1 002,06 zł;
 - składki na Fundusz Pracy oraz Fundusz Solidarnościowy w kwocie 144,89 zł;
 - zakup materiałów i wyposażenia w kwocie 53,76 zł;

2.8.2. DZIAŁ 600 – TRANSPORT I ŁĄCZNOŚĆ

Wydatki bieżące w ramach działu zostały zaplanowane w kwocie 171 982,81 zł, zaś zrealizowane w kwocie 77 419,27 zł, w rezultacie stopień realizacji wydatków bieżących wyniósł 45,02%. Środki te przeznaczono następująco:

- w rozdziale 60004 Lokalny transport zbiorowy wydatkowano kwotę 7 961,26 zł, co stanowi 100,00% planu rocznego wynoszącego 7 961,26 zł. Niniejsza wartość została wydatkowana na:
 - wynagrodzenia bezosobowe w kwocie 6 000,00 zł;
 - składki na ubezpieczenia społeczne w kwocie 1 015,80 zł;
 - zakup materiałów i wyposażenia w kwocie 925,86 zł;
 - składki na Fundusz Pracy oraz Fundusz Solidarnościowy w kwocie 19,60 zł.
- w rozdziale 60012 Generalna Dyrekcja Dróg Krajowych i Autostrad zaplanowano 525,00 zł;
- w rozdziale 60013 Drogi publiczne wojewódzkie wydatkowano kwotę 269,80 zł, co stanowi 51,39% planu rocznego wynoszącego 525,00 zł. Niniejsza wartość została wydatkowana na:
 - różne opłaty i składki w kwocie 269,80 zł.
- w rozdziale 60014 Drogi publiczne powiatowe wydatkowano kwotę 6 635,35 zł, co stanowi 78,99% planu rocznego wynoszącego 8 400,00 zł. Niniejsza wartość została wydatkowana na:
 - różne opłaty i składki w kwocie 6 635,35 zł.
- w rozdziale 60016 Drogi publiczne gminne wydatkowano kwotę 62 552,86 zł, co stanowi 40,75% planu rocznego wynoszącego 153 521,55 zł. Niniejsza wartość została wydatkowana na:
 - zakup materiałów i wyposażenia w kwocie 33 116,26 zł;
 - zakup usług pozostałych w kwocie 28 601,40 zł;
 - zakup usług remontowych w kwocie 615,00 zł;
 - opłaty na rzecz budżetów jednostek samorządu terytorialnego w kwocie 220,20 zł.
- w rozdziale 60020 Funkcjonowanie przystanków komunikacyjnych zaplanowano 1 050,00 zł;

2.8.3. DZIAŁ 700 – GOSPODARKA MIESZKANIOWA

Wydatki bieżące w ramach działu zostały zaplanowane w kwocie 365 156,25 zł, zaś zrealizowane w kwocie 284 661,18 zł, w rezultacie stopień realizacji wydatków bieżących wyniósł 77,96%. Środki te przeznaczono następująco:

- w rozdziale 70005 Gospodarka gruntami i nieruchomościami wydatkowano kwotę 48 719,18 zł, co stanowi 88,03% planu rocznego wynoszącego 55 341,25 zł. Niniejsza wartość została wydatkowana na:
 - zakup usług pozostałych w kwocie 37 423,89 zł;
 - zakup energii w kwocie 6 914,58 zł;
 - opłaty na rzecz budżetów jednostek samorządu terytorialnego w kwocie 1 590,00 zł;
 - koszty postępowania sądowego i prokuratorskiego w kwocie 1 000,00 zł;
 - zakup usług obejmujących wykonanie ekspertyz, analiz i opinii w kwocie 800,00 zł;
 - zakup materiałów i wyposażenia w kwocie 601,00 zł;
 - różne opłaty i składki w kwocie 389,71 zł;
- w rozdziale 70007 Gospodarowanie mieszkaniowym zasobem gminy wydatkowano kwotę 17 003,69 zł, co stanowi 63,29% planu rocznego wynoszącego 26 865,00 zł. Niniejsza wartość została wydatkowana na:
 - zakup energii w kwocie 12 971,47 zł;
 - zakup usług pozostałych w kwocie 3 766,22 zł;
 - opłaty na rzecz budżetów jednostek samorządu terytorialnego w kwocie 170,00 zł;
 - zakup materiałów i wyposażenia w kwocie 96,00 zł.
- w rozdziale 70095 Pozostała działalność wydatkowano kwotę 218 938,31 zł, co stanowi 77,38% planu rocznego wynoszącego 282 950,00 zł. Niniejsza wartość została wydatkowana na:
 - zakup materiałów i wyposażenia w kwocie 218 110,34 zł;
 - zakup usług pozostałych w kwocie 827,97 zł;

2.8.4. DZIAŁ 710 – DZIAŁALNOŚĆ USŁUGOWA

Wydatki bieżące w ramach działu zostały zaplanowane w kwocie 399 048,45 zł, zaś zrealizowane w kwocie 268 900,15 zł, w rezultacie stopień realizacji wydatków bieżących wyniósł 67,39%. Środki te przeznaczono następująco:

- w rozdziale 71004 Plany zagospodarowania przestrzennego wydatkowano kwotę 268 900,15 zł, co stanowi 67,39% planu rocznego wynoszącego 399 048,45 zł. Niniejsza wartość została wydatkowana na:
 - zakup usług pozostałych w kwocie 268 600,15 zł;
 - opłaty na rzecz budżetów jednostek samorządu terytorialnego w kwocie 300,00 zł.

2.8.5. DZIAŁ 720 – INFORMATYKA

Wydatki bieżące w ramach działu zostały zaplanowane w kwocie 100 364,80 zł, zaś zrealizowane w kwocie 29 520,00 zł, w rezultacie stopień realizacji wydatków bieżących wyniósł 29,41%. Środki te przeznaczono następująco:

- w rozdziale 72095 Pozostała działalność wydatkowano kwotę 29 520,00 zł, co stanowi 29,41% planu rocznego wynoszącego 100 364,80 zł. Niniejsza wartość została wydatkowana na:
 - zakup usług pozostałych w kwocie 29 520,00 zł. Są to wydatki poniesione w związku z realizacją projektu „Cyberbezpieczny samorząd”. Wydatki realizowane są zgodnie z harmonogramem realizowanym przez pracownika merytorycznego.;

2.8.6. DZIAŁ 750 – ADMINISTRACJA PUBLICZNA

Wydatki bieżące w ramach działu zostały zaplanowane w kwocie 6 259 659,88 zł, zaś zrealizowane w kwocie 6 008 141,62 zł, w rezultacie stopień realizacji wydatków bieżących wyniósł 95,98%. Środki te przeznaczono następująco:

- w rozdziale 75011 Urzędy wojewódzkie wydatkowano kwotę 207 247,01 zł, co stanowi 96,74% planu rocznego wynoszącego 214 220,46 zł. Niniejsza wartość została wydatkowana na:
 - wynagrodzenia osobowe pracowników w kwocie 144 479,38 zł;
 - składki na ubezpieczenia społeczne w kwocie 26 614,51 zł;
 - zakup usług pozostałych w kwocie 14 429,73 zł;
 - dodatkowe wynagrodzenie roczne w kwocie 12 269,00 zł;
 - składki na Fundusz Pracy oraz Fundusz Solidarnościowy w kwocie 3 342,10 zł;
 - odpisy na zakładowy fundusz świadczeń socjalnych w kwocie 2 900,57 zł;
 - wydatki osobowe niezaliczone do wynagrodzeń w kwocie 1 719,99 zł;
 - zakup materiałów i wyposażenia w kwocie 892,73 zł;
 - podróże służbowe krajowe w kwocie 342,50 zł;
 - szkolenia pracowników niebędących członkami korpusu służby cywilnej w kwocie 256,50 zł.
- w rozdziale 75022 Rady gmin (miast i miast na prawach powiatu) wydatkowano kwotę 181 443,93 zł, co stanowi 92,68% planu rocznego wynoszącego 195 775,00 zł. Niniejsza wartość została wydatkowana na:
 - różne wydatki na rzecz osób fizycznych w kwocie 169 400,00 zł;
 - zakup usług pozostałych w kwocie 11 377,91 zł;
 - zakup materiałów i wyposażenia w kwocie 407,72 zł;
 - opłaty z tytułu zakupu usług telekomunikacyjnych w kwocie 258,30 zł.
- w rozdziale 75023 Urzędy gmin (miast i miast na prawach powiatu) wydatkowano kwotę 5 288 518,54 zł, co stanowi 97,08% planu rocznego wynoszącego 5 447 461,42 zł. Niniejsza wartość została wydatkowana na:
 - wynagrodzenia osobowe pracowników w kwocie 3 404 302,18 zł;
 - składki na ubezpieczenia społeczne w kwocie 607 922,88 zł;
 - zakup usług pozostałych w kwocie 402 347,35 zł;
 - dodatkowe wynagrodzenie roczne w kwocie 236 952,09 zł;
 - odpisy na zakładowy fundusz świadczeń socjalnych w kwocie 130 870,23 zł;
 - zakup materiałów i wyposażenia w kwocie 98 787,22 zł;
 - wynagrodzenia bezosobowe w kwocie 85 008,00 zł;
 - zakup energii w kwocie 81 660,55 zł;
 - składki na Fundusz Pracy oraz Fundusz Solidarnościowy w kwocie 74 256,91 zł;
 - wpłaty na Państwowy Fundusz Rehabilitacji Osób Niepełnosprawnych w kwocie 52 721,00 zł;
 - szkolenia pracowników niebędących członkami korpusu służby cywilnej w kwocie 27 545,60 zł;
 - podróże służbowe krajowe w kwocie 26 543,94 zł;
 - różne opłaty i składki w kwocie 16 197,00 zł;
 - opłaty z tytułu zakupu usług telekomunikacyjnych w kwocie 13 865,61 zł;
 - koszty postępowania sądowego i prokuratorskiego w kwocie 9 744,71 zł;
 - zakup usług zdrowotnych w kwocie 5 761,00 zł;
 - wydatki osobowe niezaliczone do wynagrodzeń w kwocie 4 853,69 zł;
 - podatek od nieruchomości w kwocie 4 320,00 zł;
 - składki na Fundusz Emerytur Pomostowych w kwocie 2 744,37 zł;
 - zakup środków żywności w kwocie 1 906,96 zł;
 - opłaty na rzecz budżetu państwa w kwocie 127,73 zł;

- pozostałe odsetki w kwocie 46,52 zł;
- pozostałe podatki na rzecz budżetów jednostek samorządu terytorialnego w kwocie 33,00 zł;
- w rozdziale 75075 Promocja jednostek samorządu terytorialnego wydatkowano kwotę 105 486,34 zł, co stanowi 88,78% planu rocznego wynoszącego 118 816,00 zł. Niniejsza wartość została wydatkowana na:
 - zakup usług pozostałych w kwocie 44 967,30 zł;
 - wynagrodzenia bezosobowe w kwocie 31 830,00 zł;
 - zakup materiałów i wyposażenia w kwocie 16 782,17 zł;
 - nagrody konkursowe w kwocie 6 393,60 zł;
 - różne opłaty i składki w kwocie 4 112,48 zł;
 - zakup środków żywności w kwocie 923,62 zł;
 - składki na ubezpieczenia społeczne w kwocie 459,65 zł;
 - składki na Fundusz Pracy oraz Fundusz Solidarnościowy w kwocie 17,52 zł.
- w rozdziale 75095 Pozostała działalność wydatkowano kwotę 225 445,80 zł, co stanowi 79,55% planu rocznego wynoszącego 283 387,00 zł. Niniejsza wartość została wydatkowana na:
 - zakup usług pozostałych w kwocie 118 800,85 zł. W ramach tych wydatków zorganizowano wyjazd do Brukseli dla Młodzieżowej Rady Gminy w Orońsku za łączną kwotę 43 900,00 zł. w tym pozyskano dofinansowanie w wysokości 25 000,00 zł.;
 - wynagrodzenia agencyjno-prowizyjne w kwocie 71 019,00 zł;
 - różne wydatki na rzecz osób fizycznych w kwocie 18 300,00 zł;
 - różne opłaty i składki w kwocie 13 568,80 zł;
 - zakup usług obejmujących wykonanie ekspertyz, analiz i opinii w kwocie 2 460,00 zł;
 - zakup materiałów i wyposażenia w kwocie 1 097,15 zł;
 koszty postępowania sądowego i prokuratorskiego w kwocie 200,00 zł.

2.8.7. DZIAŁ 751 – URZĘDY NACZELNYCH ORGANÓW WŁADZY PAŃSTWOWEJ, KONTROLI I OCHRONY PRAWA ORAZ SĄDOWNICTWA

Wydatki bieżące w ramach działu zostały zaplanowane w kwocie 104 580,00 zł, zaś zrealizowane w kwocie 104 548,78 zł, w rezultacie stopień realizacji wydatków bieżących wyniósł 99,97%. Środki te przeznaczono następująco:

- w rozdziale 75101 Urzędy naczelných organów władzy państwowej, kontroli i ochrony prawa wydatkowano kwotę 1 225,00 zł, co stanowi 100,00% planu rocznego wynoszącego 1 225,00 zł. Niniejsza wartość została wydatkowana na:
 - wynagrodzenia osobowe pracowników w kwocie 1 026,14 zł;
 - składki na ubezpieczenia społeczne w kwocie 173,72 zł;
 - składki na Fundusz Pracy oraz Fundusz Solidarnościowy w kwocie 25,14 zł.
- w rozdziale 75107 Wybory Prezydenta Rzeczypospolitej Polskiej wydatkowano kwotę 103 323,78 zł, co stanowi 99,97% planu rocznego wynoszącego 103 355,00 zł. Niniejsza wartość została wydatkowana na:
 - różne wydatki na rzecz osób fizycznych w kwocie 61 950,00 zł;
 - wynagrodzenia bezosobowe w kwocie 32 100,00 zł;
 - składki na ubezpieczenia społeczne w kwocie 4 231,18 zł;
 - zakup materiałów i wyposażenia w kwocie 4 037,41 zł;
 - składki na Fundusz Pracy oraz Fundusz Solidarnościowy w kwocie 612,50 zł;
 - zakup środków żywności w kwocie 258,69 zł;
 - podróże służbowe krajowe w kwocie 134,00 zł.

2.8.8. DZIAŁ 752 – OBRONA NARODOWA

Wydatki bieżące w ramach działu zostały zaplanowane w kwocie 206 831,86 zł, zaś zrealizowane w kwocie 174 890,32 zł, w rezultacie stopień realizacji wydatków bieżących wyniósł 84,56%. Środki te przeznaczono następująco:

- w rozdziale 75224 Kwalifikacja wojskowa. wydatkowano kwotę 1 791,86 zł, co stanowi 100,00% planu rocznego wynoszącego 1 791,86 zł. Niniejsza wartość została wydatkowana na:
 - wynagrodzenia osobowe pracowników w kwocie 1 138,00 zł;
 - zakup usług pozostałych w kwocie 248,36 zł;
 - zakup materiałów i wyposażenia w kwocie 204,42 zł;

- składki na ubezpieczenia społeczne w kwocie 192,67 zł;
- składki na Fundusz Pracy oraz Fundusz Solidarnościowy w kwocie 8,41 zł;
- w rozdziale 75295 Pozostała działalność wydatkowano kwotę 173 098,46 zł, co stanowi 84,42% planu rocznego wynoszącego 205 040,00 zł. Niniejsza wartość została wydatkowana na:
 - zakup materiałów i wyposażenia w kwocie 133 098,46 zł;
 - szkolenia pracowników niebędących członkami korpusu służby cywilnej w kwocie 40 000,00 zł.

Są to wydatki poniesione w ramach otrzymanej dotacji na Ochronę ludności i obronę cywilną. W ramach dotacji zakupiono m.in.: defibrylatory szt. 7, pompy zanurzeniowe, pompy szlamowe, myjki ciśnieniowe, rękawice do ratownictwa itp.

2.8.9. DZIAŁ 754 – BEZPIECZEŃSTWO PUBLICZNE I OCHRONA PRZECIWPOŻAROWA

Wydatki bieżące w ramach działu zostały zaplanowane w kwocie 323 099,72 zł, zaś zrealizowane w kwocie 255 412,85 zł, w rezultacie stopień realizacji wydatków bieżących wyniósł 79,05%. Środki te przeznaczono następująco:

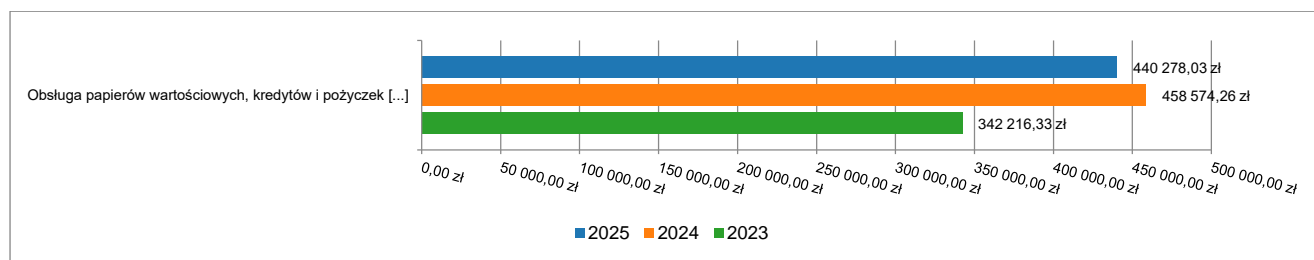
- w rozdziale 75412 Ochotnicze straże pożarne wydatkowano kwotę 222 134,41 zł, co stanowi 86,41% planu rocznego wynoszącego 257 056,72 zł. Niniejsza wartość została wydatkowana na:
 - zakup materiałów i wyposażenia w kwocie 65 399,80 zł;
 - różne wydatki na rzecz osób fizycznych w kwocie 49 701,00 zł;
 - wynagrodzenia bezosobowe w kwocie 43 277,40 zł;
 - zakup usług pozostałych w kwocie 29 693,49 zł;
 - zakup energii w kwocie 18 318,56 zł;
 - różne opłaty i składki w kwocie 9 499,00 zł;
 - zakup usług zdrowotnych w kwocie 5 320,00 zł;
 - składki na ubezpieczenia społeczne w kwocie 925,16 zł;
- w rozdziale 75421 Zarządzanie kryzysowe wydatkowano kwotę 33 278,44 zł, co stanowi 86,62% planu rocznego wynoszącego 38 421,00 zł. Niniejsza wartość została wydatkowana na:
 - zakup środków żywności w kwocie 25 369,84 zł;
 - zakup usług pozostałych w kwocie 6 269,00 zł;
 - zakup materiałów i wyposażenia w kwocie 1 639,60 zł.
- w rozdziale 75495 Pozostała działalność zaplanowano 27 622,00 zł;

2.8.10. DZIAŁ 757 – OBSŁUGA DŁUGU PUBLICZNEGO

Wydatki bieżące w ramach działu zostały zaplanowane w kwocie 653 757,00 zł, zaś zrealizowane w kwocie 440 278,03 zł, w rezultacie stopień realizacji wydatków bieżących wyniósł 67,35%. Środki te przeznaczono następująco:

- w rozdziale 75702 Obsługa papierów wartościowych, kredytów i pożyczek oraz innych zobowiązań jednostek samorządu terytorialnego zaliczanych do tytułu dłużnego – kredyty i pożyczki wydatkowano kwotę 440 278,03 zł, co stanowi 67,35% planu rocznego wynoszącego 653 757,00 zł. Niniejsza wartość została wydatkowana na:
 - odsetki od samorządowych papierów wartościowych lub zaciągniętych przez jednostkę samorządu terytorialnego kredytów i pożyczek w kwocie 440 278,03 zł;

Wykres 7: Wydatki bieżące w dziale Obsługa długu publicznego w Gminie Orońsko wg rozdziałów w porównaniu do lat 2023-2024.



2.8.11. DZIAŁ 758 – RÓŻNE ROZLICZENIA

Wydatki bieżące w ramach działu zostały zaplanowane w kwocie 326 976,09 zł, zaś zrealizowane w kwocie 0,00 zł, w rezultacie stopień realizacji wydatków bieżących wyniósł 0,00%. Środki te zaplanowano następująco:

- w rozdziale 75818 Rezerwy ogólne i celowe w kwocie 326 976,09 zł. Jest to kwota nierozdysponowanych rezerw, w tym: ogólna w wysokości 4 620,00 zł., celowa na odprawy emerytalne w wysokości 258 000,00 zł. oraz celowa na nieprzewidziane nagrody jubileuszowe i dodatki stażowe w wysokości 64 356,09 zł.;

2.8.12. DZIAŁ 801 – OŚWIATA I WYCHOWANIE

Wydatki bieżące w ramach działu zostały zaplanowane w kwocie 18 871 687,92 zł, zaś zrealizowane w kwocie 18 235 148,35 zł, w rezultacie stopień realizacji wydatków bieżących wyniósł 96,63%. Środki te przeznaczono następująco:

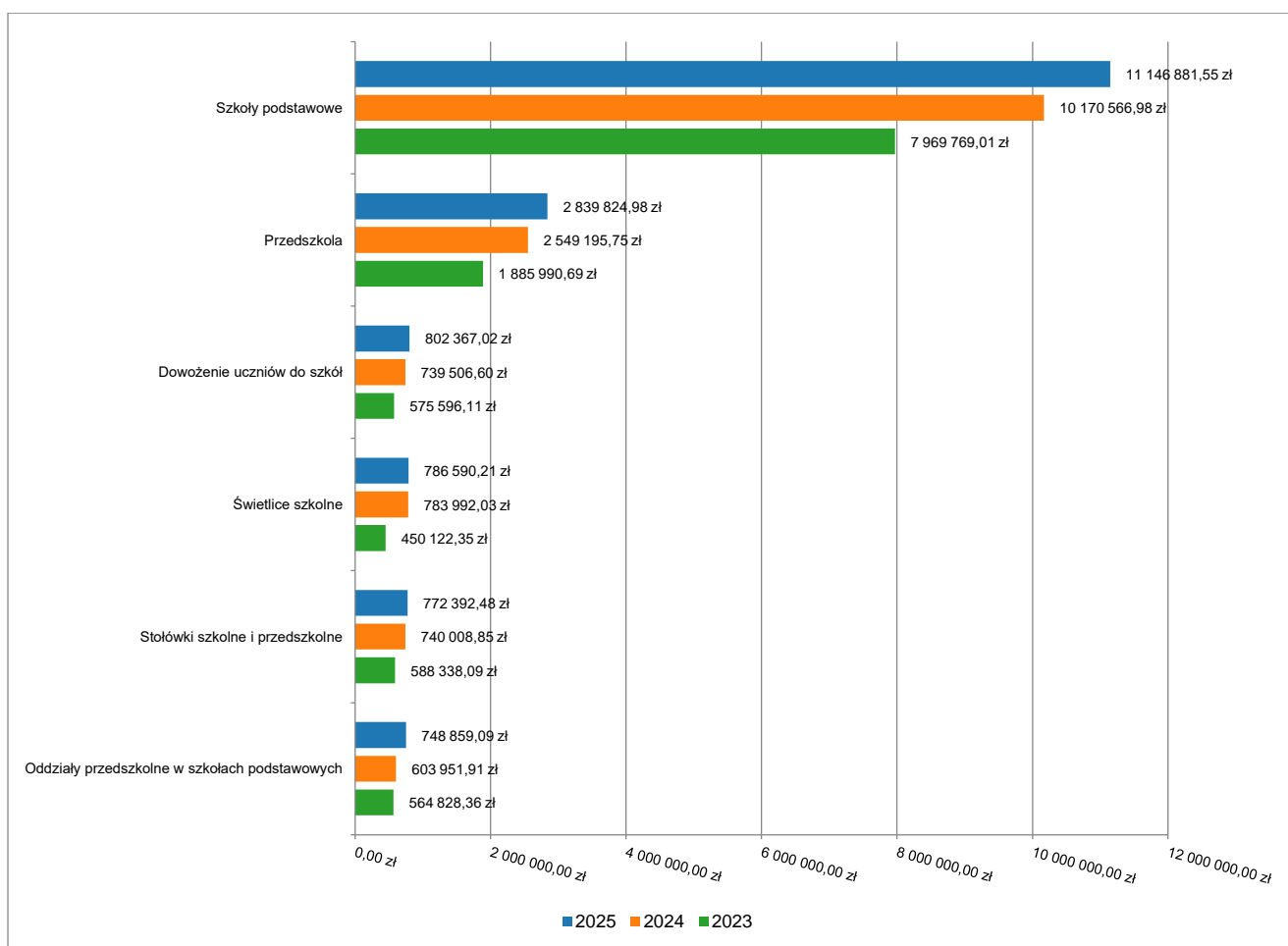
- w rozdziale 80101 Szkoły podstawowe wydatkowano kwotę 11 146 881,55 zł, co stanowi 98,80% planu rocznego wynoszącego 11 282 070,01 zł. Niniejsza wartość została wydatkowana na:
 - wynagrodzenia osobowe nauczycieli w kwocie 6 544 938,90 zł;
 - składki na ubezpieczenia społeczne w kwocie 1 439 802,90 zł;
 - wynagrodzenia osobowe pracowników w kwocie 955 586,01 zł;
 - odpisy na zakładowy fundusz świadczeń socjalnych w kwocie 507 604,43 zł;
 - dodatkowe wynagrodzenie roczne nauczycieli w kwocie 489 467,46 zł;
 - wydatki osobowe niezaliczone do wynagrodzeń w kwocie 441 471,93 zł;
 - zakup energii w kwocie 237 572,80 zł;
 - składki na Fundusz Pracy oraz Fundusz Solidarnościowy w kwocie 125 742,88 zł;
 - zakup usług pozostałych w kwocie 103 581,74 zł;
 - zakup materiałów i wyposażenia w kwocie 73 743,08 zł;
 - dodatkowe wynagrodzenie roczne w kwocie 72 181,57 zł;
 - szkolenia pracowników niebędących członkami korpusu służby cywilnej w kwocie 52 839,27 zł;
 - wpłaty na PPK finansowane przez podmiot zatrudniający w kwocie 26 493,13 zł;
 - wynagrodzenia bezosobowe w kwocie 20 698,00 zł;
 - zakup usług remontowych w kwocie 18 456,30 zł;
 - zakup usług zdrowotnych w kwocie 9 490,00 zł;
 - różne opłaty i składki w kwocie 8 069,00 zł;
 - opłaty z tytułu zakupu usług telekomunikacyjnych w kwocie 6 075,77 zł;
 - zakup środków dydaktycznych i książek w kwocie 5 816,16 zł;
 - podróże służbowe krajowe w kwocie 5 228,36 zł;
 - dotacja celowa przekazana gminie na zadania bieżące realizowane na podstawie porozumień (umów) między jednostkami samorządu terytorialnego w kwocie 1 926,72 zł;
 - odsetki od nieterminowych wpłat z tytułu pozostałych podatków i opłat w kwocie 90,56 zł;
 - pozostałe odsetki w kwocie 4,58 zł;
- w rozdziale 80103 Oddziały przedszkolne w szkołach podstawowych wydatkowano kwotę 748 859,09 zł, co stanowi 95,94% planu rocznego wynoszącego 780 560,81 zł. Niniejsza wartość została wydatkowana na:
 - wynagrodzenia osobowe nauczycieli w kwocie 471 200,07 zł;
 - składki na ubezpieczenia społeczne w kwocie 90 011,19 zł;
 - zakup materiałów i wyposażenia w kwocie 58 353,78 zł;
 - wydatki osobowe niezaliczone do wynagrodzeń w kwocie 36 597,61 zł;
 - odpisy na zakładowy fundusz świadczeń socjalnych w kwocie 35 630,66 zł;
 - dodatkowe wynagrodzenie roczne nauczycieli w kwocie 29 718,03 zł;
 - składki na Fundusz Pracy oraz Fundusz Solidarnościowy w kwocie 10 826,22 zł;
 - zakup usług przez jednostki samorządu terytorialnego od innych jednostek samorządu terytorialnego w kwocie 9 927,92 zł;
 - zakup środków dydaktycznych i książek w kwocie 3 611,40 zł;
 - dodatkowe wynagrodzenie roczne w kwocie 2 826,31 zł;
 - wpłaty na PPK finansowane przez podmiot zatrudniający w kwocie 155,90 zł;
- w rozdziale 80104 Przedszkola wydatkowano kwotę 2 839 824,98 zł, co stanowi 97,46% planu rocznego wynoszącego 2 913 885,74 zł. Niniejsza wartość została wydatkowana na:
 - wynagrodzenia osobowe nauczycieli w kwocie 860 536,55 zł;
 - wynagrodzenia osobowe pracowników w kwocie 449 670,16 zł;
 - dotacja podmiotowa z budżetu dla niepublicznej jednostki systemu oświaty w kwocie 388 182,96 zł;
 - składki na ubezpieczenia społeczne w kwocie 238 108,21 zł;
 - zakup usług pozostałych w kwocie 218 688,09 zł;

- zakup usług przez jednostki samorządu terytorialnego od innych jednostek samorządu terytorialnego w kwocie 190 779,02 zł;
 - odpisy na zakładowy fundusz świadczeń socjalnych w kwocie 89 578,18 zł;
 - wydatki osobowe niezaliczone do wynagrodzeń w kwocie 70 152,84 zł;
 - dodatkowe wynagrodzenie roczne nauczycieli w kwocie 61 707,49 zł;
 - dotacja celowa przekazana gminie na zadania bieżące realizowane na podstawie porozumień (umów) między jednostkami samorządu terytorialnego w kwocie 56 872,34 zł;
 - zakup energii w kwocie 49 530,72 zł;
 - dodatkowe wynagrodzenie roczne w kwocie 38 689,14 zł;
 - składki na Fundusz Pracy oraz Fundusz Solidarnościowy w kwocie 31 947,30 zł;
 - szkolenia pracowników niebędących członkami korpusu służby cywilnej w kwocie 26 470,40 zł;
 - zakup środków dydaktycznych i książek w kwocie 18 750,00 zł;
 - zakup materiałów i wyposażenia w kwocie 17 966,03 zł;
 - zakup usług remontowych w kwocie 12 473,40 zł;
 - wynagrodzenia bezosobowe w kwocie 7 200,00 zł;
 - zakup usług zdrowotnych w kwocie 4 140,00 zł;
 - opłaty z tytułu zakupu usług telekomunikacyjnych w kwocie 3 597,74 zł;
 - podróże służbowe krajowe w kwocie 2 325,80 zł;
 - wpłaty na PPK finansowane przez podmiot zatrudniający w kwocie 2 166,62 zł;
 - różne opłaty i składki w kwocie 282,00 zł;
 - pozostałe odsetki w kwocie 9,99 zł.
- w rozdziale 80106 Inne formy wychowania przedszkolnego wydatkowano kwotę 245 811,94 zł, co stanowi 95,48% planu rocznego wynoszącego 257 449,79 zł. Niniejsza wartość została wydatkowana na:
 - wynagrodzenia osobowe nauczycieli w kwocie 97 704,83 zł;
 - wynagrodzenia osobowe pracowników w kwocie 69 975,00 zł;
 - składki na ubezpieczenia społeczne w kwocie 30 530,05 zł;
 - odpisy na zakładowy fundusz świadczeń socjalnych w kwocie 9 777,79 zł;
 - dodatkowe wynagrodzenie roczne nauczycieli w kwocie 7 817,99 zł;
 - wydatki osobowe niezaliczone do wynagrodzeń w kwocie 7 575,45 zł;
 - zakup energii w kwocie 6 746,84 zł;
 - dodatkowe wynagrodzenie roczne w kwocie 4 337,22 zł;
 - składki na Fundusz Pracy oraz Fundusz Solidarnościowy w kwocie 4 278,71 zł;
 - zakup usług pozostałych w kwocie 3 926,47 zł;
 - opłaty z tytułu zakupu usług telekomunikacyjnych w kwocie 1 230,00 zł;
 - zakup środków dydaktycznych i książek w kwocie 791,00 zł;
 - zakup materiałów i wyposażenia w kwocie 690,59 zł;
 - zakup usług zdrowotnych w kwocie 430,00 zł;
 - w rozdziale 80107 Świetlice szkolne wydatkowano kwotę 786 590,21 zł, co stanowi 94,08% planu rocznego wynoszącego 836 108,17 zł. Niniejsza wartość została wydatkowana na:
 - wynagrodzenia osobowe nauczycieli w kwocie 531 447,27 zł;
 - składki na ubezpieczenia społeczne w kwocie 105 597,26 zł;
 - dodatkowe wynagrodzenie roczne nauczycieli w kwocie 39 778,38 zł;
 - wynagrodzenia osobowe pracowników w kwocie 34 482,93 zł;
 - wydatki osobowe niezaliczone do wynagrodzeń w kwocie 31 502,41 zł;
 - odpisy na zakładowy fundusz świadczeń socjalnych w kwocie 29 428,12 zł;
 - składki na Fundusz Pracy oraz Fundusz Solidarnościowy w kwocie 7 501,82 zł;
 - zakup środków dydaktycznych i książek w kwocie 2 045,56 zł;
 - zakup materiałów i wyposażenia w kwocie 1 535,49 zł;
 - dodatkowe wynagrodzenie roczne w kwocie 1 484,80 zł;
 - wpłaty na PPK finansowane przez podmiot zatrudniający w kwocie 1 456,17 zł;
 - zakup usług zdrowotnych w kwocie 270,00 zł;
 - szkolenia pracowników niebędących członkami korpusu służby cywilnej w kwocie 60,00 zł.
 - w rozdziale 80113 Dowożenie uczniów do szkół wydatkowano kwotę 802 367,02 zł, co stanowi 89,47% planu rocznego wynoszącego 896 755,58 zł. Niniejsza wartość została wydatkowana na:
 - wynagrodzenia osobowe pracowników w kwocie 452 285,23 zł;
 - zakup usług pozostałych w kwocie 132 104,93 zł;

- składki na ubezpieczenia społeczne w kwocie 73 070,57 zł;
- zakup materiałów i wyposażenia w kwocie 61 279,61 zł;
- dodatkowe wynagrodzenie roczne w kwocie 35 306,20 zł;
- odpisy na zakładowy fundusz świadczeń socjalnych w kwocie 14 614,28 zł;
- różne opłaty i składki w kwocie 12 889,00 zł;
- zakup usług remontowych w kwocie 9 570,00 zł;
- składki na Fundusz Pracy oraz Fundusz Solidarnościowy w kwocie 4 262,06 zł;
- składki na Fundusz Emerytur Pomostowych w kwocie 3 231,69 zł;
- szkolenia pracowników niebędących członkami korpusu służby cywilnej w kwocie 1 260,00 zł;
- zakup usług zdrowotnych w kwocie 1 200,00 zł;
- wydatki osobowe niezaliczone do wynagrodzeń w kwocie 1 000,00 zł;
- podróże służbowe krajowe w kwocie 275,00 zł;
- opłaty z tytułu zakupu usług telekomunikacyjnych w kwocie 18,45 zł.
- w rozdziale 80146 Dokszałcanie i doskonalenie nauczycieli wydatkowano kwotę 28 450,80 zł, co stanowi 38,20% planu rocznego wynoszącego 74 471,00 zł. Niniejsza wartość została wydatkowana na:
 - zakup usług pozostałych w kwocie 19 497,20 zł;
 - szkolenia pracowników niebędących członkami korpusu służby cywilnej w kwocie 7 678,60 zł;
 - podróże służbowe krajowe w kwocie 1 275,00 zł.
- w rozdziale 80148 Stołówki szkolne i przedszkolne wydatkowano kwotę 772 392,48 zł, co stanowi 97,33% planu rocznego wynoszącego 793 542,84 zł. Niniejsza wartość została wydatkowana na:
 - zakup środków żywności w kwocie 337 134,93 zł;
 - wynagrodzenia osobowe pracowników w kwocie 308 413,20 zł;
 - składki na ubezpieczenia społeczne w kwocie 56 126,91 zł;
 - dodatkowe wynagrodzenie roczne w kwocie 27 157,67 zł;
 - odpisy na zakładowy fundusz świadczeń socjalnych w kwocie 13 833,84 zł;
 - zakup materiałów i wyposażenia w kwocie 12 539,78 zł;
 - zakup energii w kwocie 4 603,86 zł;
 - wynagrodzenia bezosobowe w kwocie 3 298,80 zł;
 - składki na Fundusz Pracy oraz Fundusz Solidarnościowy w kwocie 3 066,83 zł;
 - zakup usług pozostałych w kwocie 2 088,12 zł;
 - zakup usług remontowych w kwocie 1 906,50 zł;
 - zakup usług zdrowotnych w kwocie 875,00 zł;
 - wydatki osobowe niezaliczone do wynagrodzeń w kwocie 853,18 zł;
 - wpłaty na PPK finansowane przez podmiot zatrudniający w kwocie 373,86 zł;
 - szkolenia pracowników niebędących członkami korpusu służby cywilnej w kwocie 120,00 zł.
- w rozdziale 80149 Realizacja zadań wymagających stosowania specjalnej organizacji nauki i metod pracy dla dzieci w przedszkolach, oddziałach przedszkolnych w szkołach podstawowych i innych formach wychowania przedszkolnego wydatkowano kwotę 39 023,84 zł, co stanowi 31,64% planu rocznego wynoszącego 123 341,34 zł. Niniejsza wartość została wydatkowana na:
 - wynagrodzenia osobowe pracowników w kwocie 17 768,76 zł;
 - wynagrodzenia osobowe nauczycieli w kwocie 8 049,85 zł;
 - składki na ubezpieczenia społeczne w kwocie 4 602,83 zł;
 - odpisy na zakładowy fundusz świadczeń socjalnych w kwocie 3 310,34 zł;
 - zakup środków dydaktycznych i książek w kwocie 2 680,00 zł;
 - dodatkowe wynagrodzenie roczne nauczycieli w kwocie 872,48 zł;
 - składki na Fundusz Pracy oraz Fundusz Solidarnościowy w kwocie 696,37 zł;
 - wydatki osobowe niezaliczone do wynagrodzeń w kwocie 573,21 zł;
 - zakup usług zdrowotnych w kwocie 350,00 zł;
 - szkolenia pracowników niebędących członkami korpusu służby cywilnej w kwocie 120,00 zł;
- w rozdziale 80150 Realizacja zadań wymagających stosowania specjalnej organizacji nauki i metod pracy dla dzieci i młodzieży w szkołach podstawowych wydatkowano kwotę 745 694,55 zł, co stanowi 91,53% planu rocznego wynoszącego 814 729,12 zł. Niniejsza wartość została wydatkowana na:
 - wynagrodzenia osobowe nauczycieli w kwocie 526 511,99 zł;
 - składki na ubezpieczenia społeczne w kwocie 96 489,51 zł;
 - dodatkowe wynagrodzenie roczne nauczycieli w kwocie 38 125,75 zł;
 - wydatki osobowe niezaliczone do wynagrodzeń w kwocie 34 450,90 zł;

- odpisy na zakładowy fundusz świadczeń socjalnych w kwocie 30 549,12 zł;
- składki na Fundusz Pracy oraz Fundusz Solidarnościowy w kwocie 10 570,67 zł;
- zakup środków dydaktycznych i książek w kwocie 7 414,43 zł;
- zakup materiałów i wyposażenia w kwocie 1 151,79 zł;
- wpłaty na PPK finansowane przez podmiot zatrudniający w kwocie 430,39 zł;
- w rozdziale 80153 Zapewnienie uczniom prawa do bezpłatnego dostępu do podręczników, materiałów edukacyjnych lub materiałów ćwiczeniowych wydatkowano kwotę 48 936,01 zł, co stanowi 99,06% planu rocznego wynoszącego 49 399,52 zł. Niniejsza wartość została wydatkowana na:
 - zakup środków dydaktycznych i książek w kwocie 48 474,28 zł;
 - wynagrodzenia osobowe pracowników w kwocie 390,80 zł;
 - składki na ubezpieczenia społeczne w kwocie 66,14 zł;
 - składki na Fundusz Pracy oraz Fundusz Solidarnościowy w kwocie 4,79 zł.
- w rozdziale 80195 Pozostała działalność wydatkowano kwotę 30 315,88 zł, co stanowi 61,40% planu rocznego wynoszącego 49 374,00 zł. Niniejsza wartość została wydatkowana na:
 - stypendia dla uczniów w kwocie 17 450,00 zł;
 - zakup usług pozostałych w kwocie 4 799,79 zł;
 - nagrody konkursowe w kwocie 4 158,87 zł;
 - zakup materiałów i wyposażenia w kwocie 2 362,40 zł;
 - wynagrodzenia bezosobowe w kwocie 1 500,00 zł;
 - zakup środków żywności w kwocie 44,82 zł;

Wykres 8: Wydatki bieżące w dziale Oświata i wychowanie w Gminie Orońsko wg rozdziałów w porównaniu do lat 2023-2024.



2.8.13. DZIAŁ 851 – OCHRONA ZDROWIA

Wydatki bieżące w ramach działu zostały zaplanowane w kwocie 210 106,08 zł, zaś zrealizowane w kwocie 182 655,94 zł, w rezultacie stopień realizacji wydatków bieżących wyniósł 86,94%. Środki te przeznaczono następująco:

- w rozdziale 85153 Zwalczanie narkomanii zaplanowano 6 342,00 zł;
- w rozdziale 85154 Przeciwdziałanie alkoholizmowi wydatkowano kwotę 182 655,94 zł, co stanowi 89,64% planu rocznego wynoszącego 203 764,08 zł. Niniejsza wartość została wydatkowana na:
 - zakup usług pozostałych w kwocie 62 932,20 zł;
 - wynagrodzenia bezosobowe w kwocie 52 560,74 zł;
 - nagrody konkursowe w kwocie 27 242,74 zł;
 - dotacja celowa z budżetu jednostki samorządu terytorialnego, udzielone w trybie art. 221 ustawy, na finansowanie lub dofinansowanie zadań zleconych do realizacji organizacjom prowadzącym działalność pożytku publicznego w kwocie 25 000,00 zł;
 - zakup materiałów i wyposażenia w kwocie 10 702,56 zł;
 - zakup środków żywności w kwocie 2 400,44 zł;
 - różne wydatki na rzecz osób fizycznych w kwocie 790,00 zł;
 - różne opłaty i składki w kwocie 690,00 zł;
 - składki na ubezpieczenia społeczne w kwocie 300,11 zł;
 - składki na Fundusz Pracy oraz Fundusz Solidarnościowy w kwocie 37,15 zł;

W planie wydatków wprowadzono plan niewykorzystanych środków z roku 2024 w wysokości 70 363,48 zł. Z dochodów wykonanych z 2025 roku Gmina otrzymała 141 265,16 zł. Niewykorzystane środki na rok 2026 wynoszą 28 972,70 zł.

2.8.14. DZIAŁ 852 – POMOC SPOŁECZNA

Wydatki bieżące w ramach działu zostały zaplanowane w kwocie 1 854 395,84 zł, zaś zrealizowane w kwocie 1 572 500,47 zł, w rezultacie stopień realizacji wydatków bieżących wyniósł 84,80%. Środki te przeznaczono następująco:

- w rozdziale 85202 Domy pomocy społecznej wydatkowano kwotę 302 092,09 zł, co stanowi 86,31% planu rocznego wynoszącego 350 000,00 zł. Niniejsza wartość została wydatkowana na:
 - zakup usług przez jednostki samorządu terytorialnego od innych jednostek samorządu terytorialnego w kwocie 302 092,09 zł.
- w rozdziale 85203 Ośrodki wsparcia wydatkowano kwotę 13 620,64 zł, co stanowi 98,79% planu rocznego wynoszącego 13 787,46 zł. Niniejsza wartość została wydatkowana na:
 - wynagrodzenia osobowe pracowników w kwocie 11 313,50 zł;
 - składki na ubezpieczenia społeczne w kwocie 2 028,51 zł;
 - składki na Fundusz Pracy oraz Fundusz Solidarnościowy w kwocie 277,17 zł;
 - odsetki od dotacji oraz płatności: wykorzystanych niezgodnie z przeznaczeniem lub wykorzystanych z naruszeniem procedur, o których mowa w art. 184 ustawy, pobranych nienależnie lub w nadmiernej wysokości w kwocie 1,46 zł.
- w rozdziale 85205 Zadania w zakresie przeciwdziałania przemocy domowej wydatkowano kwotę 5 779,36 zł, co stanowi 96,32% planu rocznego wynoszącego 6 000,00 zł. Niniejsza wartość została wydatkowana na:
 - zakup materiałów i wyposażenia w kwocie 4 203,49 zł;
 - zakup usług pozostałych w kwocie 1 425,87 zł;
 - zakup środków żywności w kwocie 150,00 zł.
- w rozdziale 85213 Składki na ubezpieczenie zdrowotne opłacane za osoby pobierające niektóre świadczenia z pomocy społecznej oraz za osoby uczestniczące w zajęciach w centrum integracji społecznej wydatkowano kwotę 24 804,61 zł, co stanowi 97,11% planu rocznego wynoszącego 25 544,00 zł. Niniejsza wartość została wydatkowana na:
 - składki na ubezpieczenie zdrowotne w kwocie 24 804,61 zł.
- w rozdziale 85214 Zasiłki okresowe, celowe i pomoc w naturze oraz składki na ubezpieczenia emerytalne i rentowe wydatkowano kwotę 101 571,46 zł, co stanowi 80,77% planu rocznego wynoszącego 125 747,00 zł. Niniejsza wartość została wydatkowana na:
 - świadczenia społeczne w kwocie 101 571,46 zł.
- w rozdziale 85215 Dodatki mieszkaniowe wydatkowano kwotę 5 098,31 zł, co stanowi 99,97% planu rocznego wynoszącego 5 100,00 zł. Niniejsza wartość została wydatkowana na:
 - świadczenia społeczne w kwocie 5 098,31 zł.
- w rozdziale 85216 Zasiłki stałe wydatkowano kwotę 302 110,85 zł, co stanowi 92,36% planu rocznego wynoszącego 327 115,98 zł. Niniejsza wartość została wydatkowana na:
 - świadczenia społeczne w kwocie 302 110,85 zł;

- w rozdziale 85219 Ośrodki pomocy społecznej wydatkowano kwotę 476 763,72 zł, co stanowi 86,05% planu rocznego wynoszącego 554 075,92 zł. Niniejsza wartość została wydatkowana na:
 - wynagrodzenia osobowe pracowników w kwocie 338 293,24 zł;
 - składki na ubezpieczenia społeczne w kwocie 64 933,77 zł;
 - dodatkowe wynagrodzenie roczne w kwocie 24 896,37 zł;
 - zakup usług pozostałych w kwocie 17 147,17 zł;
 - składki na Fundusz Pracy oraz Fundusz Solidarnościowy w kwocie 8 880,47 zł;
 - odpisy na zakładowy fundusz świadczeń socjalnych w kwocie 8 388,78 zł;
 - podróże służbowe krajowe w kwocie 6 967,28 zł;
 - zakup materiałów i wyposażenia w kwocie 3 002,83 zł;
 - szkolenia pracowników niebędących członkami korpusu służby cywilnej w kwocie 2 010,00 zł;
 - wydatki osobowe niezaliczone do wynagrodzeń w kwocie 890,00 zł;
 - opłaty z tytułu zakupu usług telekomunikacyjnych w kwocie 642,55 zł;
 - zakup usług zdrowotnych w kwocie 500,00 zł;
 - podatek od nieruchomości w kwocie 205,00 zł;
 - różne opłaty i składki w kwocie 5,70 zł;
 - odsetki od dotacji oraz płatności: wykorzystanych niezgodnie z przeznaczeniem lub wykorzystanych z naruszeniem procedur, o których mowa w art. 184 ustawy, pobranych nienależnie lub w nadmiernej wysokości w kwocie 0,56 zł;
- w rozdziale 85228 Usługi opiekuńcze i specjalistyczne usługi opiekuńcze wydatkowano kwotę 67 052,48 zł, co stanowi 71,79% planu rocznego wynoszącego 93 398,94 zł. Niniejsza wartość została wydatkowana na:
 - wynagrodzenia osobowe pracowników w kwocie 32 344,88 zł;
 - wynagrodzenia bezosobowe w kwocie 18 270,00 zł;
 - składki na ubezpieczenia społeczne w kwocie 7 027,16 zł;
 - odpisy na zakładowy fundusz świadczeń socjalnych w kwocie 3 324,94 zł;
 - dodatkowe wynagrodzenie roczne w kwocie 3 201,79 zł;
 - podróże służbowe krajowe w kwocie 1 570,73 zł;
 - składki na Fundusz Pracy oraz Fundusz Solidarnościowy w kwocie 1 252,98 zł;
 - szkolenia pracowników niebędących członkami korpusu służby cywilnej w kwocie 60,00 zł;
- w rozdziale 85230 Pomoc w zakresie dożywiania wydatkowano kwotę 54 197,23 zł, co stanowi 55,01% planu rocznego wynoszącego 98 524,00 zł. Niniejsza wartość została wydatkowana na:
 - świadczenia społeczne w kwocie 54 181,23 zł;
 - odsetki od dotacji oraz płatności: wykorzystanych niezgodnie z przeznaczeniem lub wykorzystanych z naruszeniem procedur, o których mowa w art. 184 ustawy, pobranych nienależnie lub w nadmiernej wysokości w kwocie 16,00 zł.
- w rozdziale 85295 Pozostała działalność wydatkowano kwotę 219 409,72 zł, co stanowi 86,01% planu rocznego wynoszącego 255 102,54 zł. Niniejsza wartość została wydatkowana na:
 - zakup usług pozostałych w kwocie 87 455,00 zł;
 - wynagrodzenia osobowe pracowników w kwocie 76 235,35 zł;
 - składki na ubezpieczenia społeczne w kwocie 16 430,68 zł;
 - świadczenia społeczne wypłacane obywatelom Ukrainy przebywającym na terytorium RP w kwocie 12 623,40 zł;
 - zakup materiałów i wyposażenia w kwocie 10 984,91 zł;
 - dodatkowe wynagrodzenie roczne w kwocie 6 256,55 zł;
 - zakup środków żywności w kwocie 3 297,99 zł;
 - odpisy na zakładowy fundusz świadczeń socjalnych w kwocie 2 871,04 zł;
 - składki na Fundusz Pracy oraz Fundusz Solidarnościowy w kwocie 2 163,46 zł;
 - podróże służbowe krajowe w kwocie 736,34 zł;
 - opłaty z tytułu zakupu usług telekomunikacyjnych w kwocie 246,00 zł;
 - różne opłaty i składki w kwocie 109,00 zł;

2.8.15. DZIAŁ 853 – POZOSTAŁE ZADANIA W ZAKRESIE POLITYKI SPOŁECZNEJ

Wydatki bieżące w ramach działu zostały zaplanowane w kwocie 22 562,40 zł, zaś zrealizowane w kwocie 21 741,50 zł, w rezultacie stopień realizacji wydatków bieżących wyniósł 96,36%. Środki te przeznaczono następująco:

- w rozdziale 85395 Pozostała działalność wydatkowano kwotę 21 741,50 zł, co stanowi 96,36% planu rocznego wynoszącego 22 562,40 zł. Niniejsza wartość została wydatkowana na:
 - zakup usług pozostałych w kwocie 19 308,21 zł;
 - zakup środków żywności w kwocie 2 433,29 zł;

2.8.16. DZIAŁ 854 – EDUKACYJNA OPIEKA WYCHOWAWCZA

Wydatki bieżące w ramach działu zostały zaplanowane w kwocie 39 700,00 zł, zaś zrealizowane w kwocie 26 523,42 zł, w rezultacie stopień realizacji wydatków bieżących wyniósł 66,81%. Środki te przeznaczono następująco:

- w rozdziale 85415 Pomoc materialna dla uczniów o charakterze socjalnym wydatkowano kwotę 26 523,42 zł, co stanowi 66,81% planu rocznego wynoszącego 39 700,00 zł. Niniejsza wartość została wydatkowana na:
 - stypendia dla uczniów w kwocie 24 654,87 zł;
 - inne formy pomocy dla uczniów w kwocie 1 860,00 zł;
 - odsetki od dotacji oraz płatności: wykorzystanych niezgodnie z przeznaczeniem lub wykorzystanych z naruszeniem procedur, o których mowa w art. 184 ustawy, pobranych nienależnie lub w nadmiernej wysokości w kwocie 8,55 zł.

2.8.17. DZIAŁ 855 – RODZINA

Wydatki bieżące w ramach działu zostały zaplanowane w kwocie 3 624 795,13 zł, zaś zrealizowane w kwocie 3 586 433,04 zł, w rezultacie stopień realizacji wydatków bieżących wyniósł 98,94%. Środki te przeznaczono następująco:

- w rozdziale 85501 Świadczenie wychowawcze wydatkowano kwotę 1 360,00 zł, co stanowi 16,78% planu rocznego wynoszącego 8 105,00 zł. Niniejsza wartość została wydatkowana na:
 - zwrot dotacji oraz płatności wykorzystanych niezgodnie z przeznaczeniem lub wykorzystanych z naruszeniem procedur, o których mowa w art. 184 ustawy, pobranych nienależnie lub w nadmiernej wysokości w kwocie 1 000,00 zł;
 - pozostałe odsetki w kwocie 360,00 zł;
- w rozdziale 85502 Świadczenia rodzinne, świadczenie z funduszu alimentacyjnego oraz składki na ubezpieczenia emerytalne i rentowe z ubezpieczenia społecznego wydatkowano kwotę 3 466 778,02 zł, co stanowi 99,54% planu rocznego wynoszącego 3 482 834,54 zł. Niniejsza wartość została wydatkowana na:
 - świadczenia społeczne w kwocie 3 045 244,17 zł;
 - składki na ubezpieczenia społeczne w kwocie 319 425,00 zł;
 - wynagrodzenia osobowe pracowników w kwocie 66 045,51 zł;
 - zwrot dotacji oraz płatności wykorzystanych niezgodnie z przeznaczeniem lub wykorzystanych z naruszeniem procedur, o których mowa w art. 184 ustawy, pobranych nienależnie lub w nadmiernej wysokości w kwocie 15 541,97 zł;
 - zakup usług pozostałych w kwocie 9 286,47 zł;
 - dodatkowe wynagrodzenie roczne w kwocie 4 378,09 zł;
 - odpisy na zakładowy fundusz świadczeń socjalnych w kwocie 2 417,14 zł;
 - pozostałe odsetki w kwocie 1 799,13 zł;
 - składki na Fundusz Pracy oraz Fundusz Solidarnościowy w kwocie 1 746,15 zł;
 - zakup materiałów i wyposażenia w kwocie 894,39 zł;
- w rozdziale 85503 Karta Dużej Rodziny wydatkowano kwotę 344,00 zł, co stanowi 96,09% planu rocznego wynoszącego 358,00 zł. Niniejsza wartość została wydatkowana na:
 - wynagrodzenia osobowe pracowników w kwocie 285,77 zł;
 - składki na ubezpieczenia społeczne w kwocie 51,23 zł;
 - składki na Fundusz Pracy oraz Fundusz Solidarnościowy w kwocie 7,00 zł.
- w rozdziale 85504 Wspieranie rodziny wydatkowano kwotę 61 755,57 zł, co stanowi 82,32% planu rocznego wynoszącego 75 018,59 zł. Niniejsza wartość została wydatkowana na:
 - wynagrodzenia osobowe pracowników w kwocie 43 791,20 zł;
 - składki na ubezpieczenia społeczne w kwocie 8 395,76 zł;
 - dodatkowe wynagrodzenie roczne w kwocie 3 033,67 zł;
 - zwrot niewykorzystanych dotacji oraz płatności w kwocie 2 395,46 zł;
 - podróże służbowe krajowe w kwocie 1 693,68 zł;

- odpisy na zakładowy fundusz świadczeń socjalnych w kwocie 1 208,57 zł;
- składki na Fundusz Pracy oraz Fundusz Solidarnościowy w kwocie 1 147,23 zł;
- wydatki osobowe niezaliczone do wynagrodzeń w kwocie 90,00 zł;
- w rozdziale 85508 Rodziny zastępcze wydatkowano kwotę 27 829,43 zł, co stanowi 92,76% planu rocznego wynoszącego 30 000,00 zł. Niniejsza wartość została wydatkowana na:
 - zakup usług przez jednostki samorządu terytorialnego od innych jednostek samorządu terytorialnego w kwocie 27 829,43 zł.
- w rozdziale 85513 Składki na ubezpieczenie zdrowotne opłacane za osoby pobierające niektóre świadczenia rodzinne oraz za osoby pobierające zasiłki dla opiekunów wydatkowano kwotę 28 366,02 zł, co stanowi 99,60% planu rocznego wynoszącego 28 479,00 zł. Niniejsza wartość została wydatkowana na:
 - składki na ubezpieczenie zdrowotne w kwocie 28 366,02 zł.

2.8.18. DZIAŁ 900 – GOSPODARKA KOMUNALNA I OCHRONA ŚRODOWISKA

Wydatki bieżące w ramach działu zostały zaplanowane w kwocie 2 638 249,65 zł, zaś zrealizowane w kwocie 2 087 006,69 zł, w rezultacie stopień realizacji wydatków bieżących wyniósł 79,11%. Środki te przeznaczono następująco:

- w rozdziale 90002 Gospodarka odpadami komunalnymi wydatkowano kwotę 1 265 408,71 zł, co stanowi 89,01% planu rocznego wynoszącego 1 421 579,00 zł. Niniejsza wartość została wydatkowana na:
 - zakup usług pozostałych w kwocie 1 175 645,29 zł;
 - wynagrodzenia osobowe pracowników w kwocie 66 345,53 zł;
 - składki na ubezpieczenia społeczne w kwocie 13 018,00 zł;
 - dodatkowe wynagrodzenie roczne w kwocie 5 445,93 zł;
 - odpisy na zakładowy fundusz świadczeń socjalnych w kwocie 1 933,71 zł;
 - składki na Fundusz Pracy oraz Fundusz Solidarnościowy w kwocie 1 900,95 zł;
 - opłaty z tytułu zakupu usług telekomunikacyjnych w kwocie 811,80 zł;
 - zakup materiałów i wyposażenia w kwocie 307,50 zł;
- w rozdziale 90004 Utrzymanie zieleni w miastach i gminach wydatkowano kwotę 23 179,70 zł, co stanowi 70,45% planu rocznego wynoszącego 32 902,00 zł. Niniejsza wartość została wydatkowana na:
 - zakup materiałów i wyposażenia w kwocie 22 134,20 zł;
 - zakup usług pozostałych w kwocie 1 045,50 zł.
- w rozdziale 90005 Ochrona powietrza atmosferycznego i klimatu wydatkowano kwotę 72 588,37 zł, co stanowi 95,76% planu rocznego wynoszącego 75 800,00 zł. Niniejsza wartość została wydatkowana na:
 - zakup usług pozostałych w kwocie 44 023,09 zł;
 - różne opłaty i składki w kwocie 19 942,00 zł;
 - zakup materiałów i wyposażenia w kwocie 6 925,88 zł;
 - zakup usług obejmujących wykonanie ekspertyz, analiz i opinii w kwocie 1 697,40 zł;
- w rozdziale 90015 Oświetlenie ulic, placów i dróg wydatkowano kwotę 332 180,77 zł, co stanowi 53,54% planu rocznego wynoszącego 620 393,00 zł. Niniejsza wartość została wydatkowana na:
 - zakup energii w kwocie 223 910,14 zł;
 - zakup usług pozostałych w kwocie 107 573,91 zł;
 - zakup materiałów i wyposażenia w kwocie 696,72 zł.
- w rozdziale 90026 Pozostałe działania związane z gospodarką odpadami wydatkowano kwotę 101 079,82 zł, co stanowi 94,64% planu rocznego wynoszącego 106 807,00 zł. Niniejsza wartość została wydatkowana na:
 - zakup usług pozostałych w kwocie 89 999,42 zł;
 - zakup usług obejmujących wykonanie ekspertyz, analiz i opinii w kwocie 5 473,50 zł;
 - różne opłaty i składki w kwocie 4 800,00 zł;
 - zakup materiałów i wyposażenia w kwocie 806,90 zł.
- w rozdziale 90095 Pozostała działalność wydatkowano kwotę 292 569,32 zł, co stanowi 76,84% planu rocznego wynoszącego 380 768,65 zł. Niniejsza wartość została wydatkowana na:
 - zakup usług pozostałych w kwocie 161 936,50 zł;
 - zakup materiałów i wyposażenia w kwocie 119 912,50 zł;
 - różne opłaty i składki w kwocie 5 554,00 zł;
 - zakup usług remontowych w kwocie 3 634,65 zł;
 - zakup środków żywności w kwocie 1 403,94 zł;
 - opłaty na rzecz budżetu państwa w kwocie 127,73 zł;

2.8.19. DZIAŁ 921 – KULTURA I OCHRONA DZIEDZICTWA NARODOWEGO

Wydatki bieżące w ramach działu zostały zaplanowane w kwocie 418 108,00 zł, zaś zrealizowane w kwocie 383 599,33 zł, w rezultacie stopień realizacji wydatków bieżących wyniósł 91,75%. Środki te przeznaczono następująco:

- w rozdziale 92105 Pozostałe zadania w zakresie kultury wydatkowano kwotę 4 893,99 zł, co stanowi 99,96% planu rocznego wynoszącego 4 896,00 zł. Niniejsza wartość została wydatkowana na:
 - nagrody konkursowe w kwocie 2 680,00 zł;
 - zakup materiałów i wyposażenia w kwocie 1 575,63 zł;
 - zakup usług pozostałych w kwocie 496,16 zł;
 - zakup środków żywności w kwocie 142,20 zł;
- w rozdziale 92109 Domy i ośrodki kultury, świetlice i kluby wydatkowano kwotę 71 371,27 zł, co stanowi 75,04% planu rocznego wynoszącego 95 112,00 zł. Niniejsza wartość została wydatkowana na:
 - zakup energii w kwocie 45 564,82 zł;
 - zakup materiałów i wyposażenia w kwocie 11 115,80 zł;
 - zakup usług pozostałych w kwocie 9 002,61 zł;
 - opłaty z tytułu zakupu usług telekomunikacyjnych w kwocie 3 987,30 zł;
 - zakup środków żywności w kwocie 1 129,74 zł;
 - różne opłaty i składki w kwocie 571,00 zł;
- w rozdziale 92116 Biblioteki wydatkowano kwotę 301 000,00 zł, co stanowi 100,00% planu rocznego wynoszącego 301 000,00 zł. Niniejsza wartość została wydatkowana na:
 - dotacja podmiotowa z budżetu dla samorządowej instytucji kultury w kwocie 301 000,00 zł.
- w rozdziale 92120 Ochrona zabytków i opieka nad zabytkami zaplanowano 6 000,00 zł;
- w rozdziale 92195 Pozostała działalność wydatkowano kwotę 6 334,07 zł, co stanowi 57,06% planu rocznego wynoszącego 11 100,00 zł. Niniejsza wartość została wydatkowana na:
 - zakup usług remontowych w kwocie 5 600,00 zł;
 - zakup materiałów i wyposażenia w kwocie 693,57 zł;
 - zakup środków żywności w kwocie 40,50 zł;

2.8.20. DZIAŁ 926 – KULTURA FIZYCZNA

Wydatki bieżące w ramach działu zostały zaplanowane w kwocie 283 488,00 zł, zaś zrealizowane w kwocie 243 481,21 zł, w rezultacie stopień realizacji wydatków bieżących wyniósł 85,89%. Środki te przeznaczono następująco:

- w rozdziale 92601 Obiekty sportowe wydatkowano kwotę 48 659,92 zł, co stanowi 63,08% planu rocznego wynoszącego 77 138,00 zł. Niniejsza wartość została wydatkowana na:
 - zakup energii w kwocie 34 827,18 zł;
 - zakup usług remontowych w kwocie 8 388,60 zł;
 - zakup usług pozostałych w kwocie 4 648,14 zł;
 - różne opłaty i składki w kwocie 663,00 zł;
 - zakup materiałów i wyposażenia w kwocie 133,00 zł;
- w rozdziale 92605 Zadania w zakresie kultury fizycznej wydatkowano kwotę 178 021,29 zł, co stanowi 93,92% planu rocznego wynoszącego 189 550,00 zł. Niniejsza wartość została wydatkowana na:
 - dotacja celowa z budżetu jednostki samorządu terytorialnego, udzielone w trybie art. 221 ustawy, na finansowanie lub dofinansowanie zadań zleconych do realizacji organizacjom prowadzącym działalność pożytku publicznego w kwocie 178 000,00 zł;
 - odsetki od dotacji oraz płatności: wykorzystanych niezgodnie z przeznaczeniem lub wykorzystanych z naruszeniem procedur, o których mowa w art. 184 ustawy, pobranych nienależnie lub w nadmiernej wysokości w kwocie 21,29 zł;
- w rozdziale 92695 Pozostała działalność wydatkowano kwotę 16 800,00 zł, co stanowi 100,00% planu rocznego wynoszącego 16 800,00 zł. Niniejsza wartość została wydatkowana na:
 - zakup usług pozostałych w kwocie 10 000,00 zł;
 - wynagrodzenia bezosobowe w kwocie 6 553,84 zł;
 - składki na ubezpieczenia społeczne w kwocie 246,16 zł.

2.9. WYDATKI MAJĄTKOWE

Wydatki majątkowe Gminy Orońsko w 2025 roku zostały wykonane na poziomie 8 269 372,17 zł, tj. w 91,02% w stosunku do planu po zmianach wynoszącego 9 085 655,55 zł. Wartości zrealizowanych w 2025 roku wydatków majątkowych według działów przedstawia tabela poniżej.

Tabela 9: Realizacja planu wydatków majątkowych w 2025 roku w Gminie Orońsko wg działów klasyfikacji budżetowej.

Dział	Wyszczególnienie	Plan na 1.01.2025 r. (w zł)	Plan na 31.12.2025 r. (w zł)	Wykonanie (w zł)	Realizacja planu po zmianach (w %)	Udział (w %)
010	Rolnictwo i łowiectwo	8 112 400,00	5 428 671,76	5 323 968,84	98,07%	64,38%
600	Transport i łączność	7 178 385,74	2 137 607,76	2 045 698,57	95,70%	24,74%
926	Kultura fizyczna	97 641,67	488 766,39	202 494,59	41,43%	2,45%
720	Informatyka	296 456,21	277 268,21	202 212,00	72,93%	2,45%
700	Gospodarka mieszkaniowa	109 445,75	177 120,75	140 808,04	79,50%	1,70%
752	Obrona narodowa	0,00	123 079,00	123 079,00	100,00%	1,49%
921	Kultura i ochrona dziedzictwa narodowego	158 060,70	73 792,39	73 247,79	99,26%	0,89%
801	Oświata i wychowanie	28 739,65	44 025,00	44 011,00	99,97%	0,53%
900	Gospodarka komunalna i ochrona środowiska	38 425,81	43 076,89	36 584,94	84,93%	0,44%
855	Rodzina	525 604,01	191 947,40	32 047,40	16,70%	0,39%
754	Bezpieczeństwo publiczne i ochrona przeciwpożarowa	0,00	52 200,00	28 000,00	53,64%	0,34%
750	Administracja publiczna	0,00	48 100,00	17 220,00	35,80%	0,21%
	Razem wydatki majątkowe	16 545 159,54	9 085 655,55	8 269 372,17	91,02%	100,00%

Tabela 10: Realizacja planu zadań inwestycyjnych w 2025 roku w Gminie Orońsko.

Dział	Rozdział	Wyszczególnienie	Plan na 1.01.2025 r. (w zł)	Plan na 31.12.2025 r. (w zł)	Wykonanie (w zł)	Realizacja planu po zmianach (w %)	Udział (w %)	
010	01008	Budowa stawu o powierzchni przekraczającej 1000 m ² i nieprzekraczającej 5000 m ² w miejscowości Zaborowie gm. Orońsko	0,00	311 000,00	310 591,60	99,9%	3,8%	Zadanie wykonane zgodnie z umową
010	01043	Budowa dwóch zbiorników do retencjonowania wody o pojemności 100m ³ każdy wraz z pompownią sieciową i PZT na działce nr ew. 195 w Śniadkowie, Gmina Orońsko (projekt i zbiorniki)	0,00	363 155,00	287 205,00	79,1%	3,5%	W ramach zadania wykonano PFU oraz zakupiono 1 zbiornik
010	01043	Budowa sieci wodociągowej na odcinku od działki nr 186 (Krogulcza Mokra) do działki 562 (Guzów) (projekt)	0,00	34 440,00	34 440,00	100,0%	0,4%	Wykonano dokumentację projektową
010	01043	Nabycie działki nr 195 w Śniadkowie od KOWR z przeznaczeniem na budowę ujęcia wody	2 400,00	2 800,00	2 797,54	99,9%	0,0%	Nabyto działkę nieodpłatnie od KOWR. Kosztami nabycia było m.in.. Akt notarialny, wycena oraz kopie map
010	01043	Nabycie nieruchomości w Łaziskach o nr ew. 71 pod sieć wodociągową	0,00	14 600,00	400,00	2,7%	0,0%	Dokonano wyceny nieruchomości. Nie dokonano dalszych kroków z uwagi na brak uregulowania stanu prawnego przez jednego z właścicieli.
010	01043	Przebudowa sieci wodociągowej oraz hydroforni na terenie Gminy Orońsko wraz z budową zbiornika na wodę pitną, ujęcia wody oraz rozbudowę sieci wodociągowej	7 930 000,00	1 245 435,15	1 240 435,15	99,6%	15,0%	Zadanie zrealizowano zgodnie z umowami na budowę wodociągów. Drugi etap w zakresie hydroforni Chronów będzie wykonany w 2026 r.

010	01043	Zakup i montaż nowej pompy głębinowej do ujęcia wody w Dobrucie	0,00	19 000,00	18 511,45	97,4%	0,2%	Zakup zrealizowano
010	01043	Zestaw do radiowego odczytu wodomierzy	0,00	21 100,00	21 033,00	99,7%	0,3%	Zakup zrealizowano
010	01044	Budowa oczyszczalni ścieków w Łaziskach, Gmina Orońsko	0,00	40 800,00	36 162,00	88,6%	0,4%	Wykonano dokumentację projektową
010	01044	Budowa sieci kanalizacji sanitarnej na odcinku ulicy Zagórskiej do obecnie budowanej sieci na ulicy Starowiejskiej oraz na odcinku od ulicy Zagórskiej do trasy S7 (projekt)	0,00	36 839,00	36 838,50	100,0%	0,4%	Wykonano dokumentację projektową
010	01044	Budowa sieci kanalizacji sanitarnej ulicy Brandta od ulicy Dworskiej w kierunku Łazisk do działki nr 35/6 i od ulicy Brandta w kierunku Guzowa do działki nr 67 (projekt)	0,00	46 617,00	46 617,00	100,0%	0,6%	Wykonano dokumentację projektową
010	01044	Budowa sieci kanalizacji sanitarnej w Orońsku obejmująca ulice Górną i Starowiejską	180 000,00	3 243 685,61	3 239 737,60	99,9%	39,2%	Wybudowano kanalizację w Orońsku na ulicach Starowiejska i Górna przy współfinansowaniu w wysokości 2 628 685,61 zł.
010	01044	Rozbudowa oczyszczalni ścieków w Orońsku, gmina Orońsko	0,00	49 200,00	49 200,00	100,0%	0,6%	Wykonano dokumentację projektową
600	60013	Przebudowa skrzyżowania drogi wojewódzkiej Nr 735 z drogą powiatową Nr 3562W w miejscowości Orońsko	5 000,00	5 000,00	0,00	0,0%	0,0%	Odstąpiono od realizacji zadania z uwagi na termin wykonania dokumentacji projektowej w roku 2026. Dokumentację wykonuje Mazowiecki Zarząd Dróg Wojewódzkich.
600	60016	Budowa dróg na działkach ewidencyjnych nr 203 i nr 207 w miejscowości Łaziska gmina Orońsko	1 714 190,00	1 849 596,80	1 844 344,40	99,7%	22,3%	Wybudowano drogę przy współfinansowaniu środków z Polskiego Ładu w wysokości 1 819 596,80 zł.
600	60016	Odszkodowania za działki pod inwestycję budowy drogi Tomaszów-Waśnów-Śniadków	0,00	17 802,00	17 445,09	98,0%	0,2%	Wypłacono odszkodowania za zajęte nieruchomości pod budowę drogi.

600	60016	Poprawa bezpieczeństwa poprzez utwardzenie drogi gminnej na dz. 261 w m. Zaborowiu	5 000,00	5 000,00	0,00	0,0%	0,0%	Zadania nie wykonano z uwagi na brak dostaw pozyskanego materiału (destrukcja)
600	60016	Poprawa organizacji ruchu poprzez przebudowę drogi na dz. 226 w m. Chronów Kol. Górna	10 436,72	0,00	0,00	—	0,0%	Zmiana przedsięwzięcia z funduszu sołeckiego w trakcie roku budżetowego
600	60016	Poprawa organizacji ruchu poprzez umocnienie drogi gminnej nr 400419W w m. Chronów Kol. Dol.	15 537,05	15 537,05	0,00	0,0%	0,0%	Zadania nie wykonano z uwagi na brak dostaw pozyskanego materiału (destrukcja)
600	60016	Przebudowa istniejącego obiektu mostowego na przepust stalowy w ciągu drogi gminnej 400405W relacji Dobrut-Bąków-Ciepła	195 000,00	5 000,00	5 000,00	100,0%	0,1%	W ramach wydatków zapłacono faktury dotyczące prac inspektora nadzoru oraz inne wydatki rzeczowe dotyczące inwestycji
600	60016	Przebudowa układu komunikacyjnego w miejscowości Orońsko obejmująca ulice Dworską, Cichą oraz Miłą	5 000 000,00	0,00	0,00	—	0,0%	Zadanie realizowane w roku 2026. Umowa podpisana w 2025 na kwotę 3 793 274,12 zł.
600	60016	Przebudowa ul. Osiedlowej w Orońsku od ul. Brandta do ul. Górnej wraz z odcinkiem ul. Szkolnej	163 500,00	0,00	0,00	—	0,0%	Zmiana nazwy zadania
600	60016	Rekonstrukcja obiektu mostowego na rzece Szabasówce w miejscowości Łaziska	0,00	6 500,00	6 150,00	94,6%	0,1%	Wykonano dokumentację kosztorysowo-rekonstrukcyjną obiektu
600	60016	Rozbudowa ulicy Osiedlowej od ulicy Górnej do ulicy Brandta w Orońsku	0,00	3 200,00	2 960,00	92,5%	0,0%	Odstąpiono od realizacji zadania ponieważ został złożony wniosek o dofinansowanie z terminem realizacji w 2026 roku
600	60016	Utwardzenie pobocza przy drodze gminnej na działce nr ew. 605 obręb Guzów	0,00	12 450,00	12 450,00	100,0%	0,2%	Zadanie wykonane zgodnie z umową
600	60016	Utwardzenie drogi na dz. ew. nr 1019/1 do m. Tomaszów (umowa użyczenia gm.Wierzbica)	0,00	26 751,02	0,00	0,0%	0,0%	Zadania nie wykonano z uwagi na brak dostaw pozyskanego materiału (destrukcja)
600	60017	Nabywanie części nieruchomości stanowiącej działkę ewidencyjną nr 82/2 w obrębie 0012 Orońsko, gmina Orońsko	22 000,00	32 500,00	32 500,00	100,0%	0,4%	Nabyto prawo własności do działki poprzez wypłatę odszkodowania

600	60017	Umocnienie drogi w Guzowie na działce nr ew. 569	0,00	32 000,00	0,00	0,0%	0,0%	Zadania nie wykonano z uwagi na brak dostaw pozyskanego materiału (destrukcja)
600	60020	Budowa wiaty przystankowej w Dobrucie	1 000,00	1 000,00	983,00	98,3%	0,0%	Zadanie wykonane zgodnie z umową
600	60020	Poprawa bezpieczeństwa poprzez budowę wiaty przystankowej w Krogulczy Suchoj	26 721,97	0,00	0,00	—	0,0%	Zmieniono nazwę zadania w trakcie roku budżetowego
600	60020	Poprawa bezpieczeństwa poprzez budowę wiaty przystankowej w Orońsku	20 000,00	0,00	0,00	—	0,0%	Zmieniono nazwę zadania w trakcie roku budżetowego
600	60020	Wymiana wiat przystankowych w miejscowościach Orońsko, Dobrut oraz Krogulcza Sucha	0,00	125 270,89	123 866,08	98,9%	1,5%	Zmieniono nazwę zadania w trakcie roku budżetowego
700	70005	Nabycie części działki nr 1072 w Orońsku i części działki 677 w Wąlsnowie w wyniku zamiany ze Skarbem Państwa - Państwowym Gospodarstwem Leśnym - Lasy Państwowe Radom	0,00	10 000,00	5 949,99	59,5%	0,1%	W ramach wydatków dokonano podziału działek w celu zamiany.
700	70005	Nabycie działki 193 w miejscowości Guzów od KOWR	0,00	3 500,00	400,00	11,4%	0,0%	Dokonano wyceny nieruchomości. Jest to jeden z dokumentów niezbędnych do przejęcia działki nieodpłatnie od KOWR
700	70005	Nabycie działki 217/106 w miejscowości Łaziska od KOWR	0,00	3 500,00	550,00	15,7%	0,0%	Dokonano wyceny nieruchomości. Jest to jeden z dokumentów niezbędnych do przejęcia działki nieodpłatnie od KOWR
700	70005	Nabycie działki 330 w miejscowości Krogulcza Mokra od KOWR	0,00	1 100,00	957,15	87,0%	0,0%	Fa za wycenę nieruchomości i akt notarialny. Działka przejęta nieodpłatnie od Skarbu Państwa
700	70005	Nabycie działki 440/2 w miejscowości Dobrut od KOWR	0,00	3 500,00	550,00	15,7%	0,0%	Dokonano wyceny nieruchomości. Jest to jeden z dokumentów niezbędnych do przejęcia działki nieodpłatnie od KOWR

700	70005	Nabycie działki 516/2 w miejscowości Chronów Kolonia od KOWR	0,00	3 500,00	900,00	25,7%	0,0%	Dokonano wyceny nieruchomości oraz projekt zagospodarowania działki, jako dokumenty niezbędne do przejęcia od KOWR
700	70005	Nabycie działki 795 w miejscowości Guzów od KOWR	0,00	3 500,00	1 050,00	30,0%	0,0%	Dokonano wyceny nieruchomości oraz projekt zagospodarowania działki, jako dokumenty niezbędne do przejęcia od KOWR
700	70005	Nabycie działki nr 210 w miejscowości Guzów od KOWR	0,00	3 500,00	400,00	11,4%	0,0%	Dokonano wyceny nieruchomości. Jest to jeden z dokumentów niezbędnych do przejęcia działki nieodpłatnie od KOWR
700	70005	Nabycie działki nr 502/2 w miejscowości Guzów od KOWR	0,00	3 500,00	900,00	25,7%	0,0%	Dokonano wyceny nieruchomości oraz projekt zagospodarowania działki, jako dokumenty niezbędne do przejęcia od KOWR
700	70005	Pobudzenie aktywności obywatelskiej poprzez zagospodarowanie terenu na działce nr 29/6 w Śniadkowie	14 468,25	14 468,25	13 000,00	89,9%	0,2%	W ramach środków ułożono kostkę na działce oraz wykonano projekt zagospodarowania działki
700	70005	Pobudzenie aktywności obywatelskiej poprzez zagospodarowanie terenu wokół budynku na działce gminnej nr 606 w Guzowie	43 355,53	83 355,53	73 378,02	88,0%	0,9%	W ramach środków ułożono kostkę na działce zapewniając miejsca postojowe. Zadania dofinansowane w wysokości 30 000 zł. z UMWM.
700	70005	Propagowanie polityki prorodzinnej poprzez budowę wiaty/altany drewnianej w Helenowie	10 000,00	0,00		—	0,0%	Dokonano zmiany przedsięwzięcia z funduszu sołeckiego
700	70005	Propagowanie polityki prorodzinnej poprzez ułożenie kostki przy altanie m. Bąków	11 848,88	17 348,88	16 800,00	96,8%	0,2%	W ramach środków ułożono kostkę brukową przy altanie
700	70005	Propagowanie polityki prorodzinnej poprzez zagospodarowanie działki 286 w Dobrucie - budowa altany	29 773,09	0,00	0,00	—	0,0%	Dokonano zmiany przedsięwzięcia z funduszu sołeckiego

700	70005	Zagospodarowanie działki nr 286 w Dobrucie	0,00	10 848,09	10 615,00	97,9%	0,1%	Zadanie wykonane zostało w ramach funduszu sołeckiego
700	70005	Zagospodarowanie terenu działki 330 w Krogulczy Mokrej, gmina Orońsko	0,00	6 000,00	6 000,00	100,0%	0,1%	Wykonano plan zagospodarowania działki
700	70007	Zabezpieczenie źródła ogrzewania dla budynku w Łaziskach na dz. 108/2	0,00	9 500,00	9 357,88	98,5%	0,1%	Dokonano montażu zbiornika na gaz przy budynku na działce 108/2 w Łaziskach
720	72095	Cyberbezpieczny Samorząd 2024-2026	296 456,21	277 268,21	202 212,00	72,9%	2,4%	Zadanie realizowane przy współfinansowaniu środkami UE
750	75023	Zakup platformy komunikacyjnej Businesslink-KSeF	0,00	16 000,00	11 070,00	69,2%	0,1%	Zakup platformy dokonano w związku z wdrożeniem KSeF
750	75023	Zakup programu Odpady komunalne	0,00	10 800,00	0,00	0,0%	0,0%	Odstąpiono od zakupu z uwagi na planowaną reorganizację referatu RGK
750	75023	Zakup programu WODA	0,00	10 800,00	0,00	0,0%	0,0%	Odstąpiono od zakupu z uwagi na planowaną reorganizację referatu RGK
750	75095	Aplikacja mobilna Gminy Orońsko	0,00	10 500,00	6 150,00	58,6%	0,1%	Zakup zrealizowano
752	75295	Wyważarka do drzwi w ramach OLiOC	0,00	17 500,00	17 500,00	100,0%	0,2%	Zakup zrealizowano przy współfinansowaniu dotacji na OLiOC.
752	75295	Zakup 2 szt. przyczep na potrzeby OLiOC	0,00	39 800,00	39 800,00	100,0%	0,5%	Zakup zrealizowano przy współfinansowaniu dotacji na OLiOC.
752	75295	Zbiornik na wodę ok.200 l montowany na Ford Transit w ramach OLiOC	0,00	33 825,00	33 825,00	100,0%	0,4%	Zakup zrealizowano przy współfinansowaniu dotacji na OLiOC.
752	75295	Zestaw do ratownictwa technicznego w ramach OLiOC	0,00	31 954,00	31 954,00	100,0%	0,4%	Zakup zrealizowano przy współfinansowaniu dotacji na OLiOC.
754	75404	Wpłata na Fundusz Wsparcia Policji z przeznaczeniem na zakup pojazdu służbowego dla Komendy Powiatowej Policji w Szydłowcu	0,00	10 000,00	10 000,00	100,0%	0,1%	Wpłaty dokonano z przeznaczeniem na zakup samochodu

754	75412	Dotacja celowa dla OSP Tomaszów na zakup nieruchomości oznaczonej nr ew. 67/4 w Tomaszowie wraz z pozostałymi kosztami z przeznaczeniem na zwiększenie gotowości bojowej oraz możliwości przeprowadzania ćwiczeń bojowych	0,00	24 200,00	0,00	0,0%	0,0%	Dotacja nie została przekazana z uwagi na trwające procedury uzgodnienia dokumentacji własnościowej przedmiotowej działki
754	75412	Stacja obiektowa DSP52L - obiekt OSP Orońsko	0,00	18 000,00	18 000,00	100,0%	0,2%	Zakupiono i zamontowano stację dla OSP Orońsko w ramach rezerwy kryzysowej
801	80101	Zagospodarowanie terenu wokół szkoły w Wałsnowie	28 739,65	27 675,00	27 675,00	100,0%	0,3%	Zagospodarowania dokonano w ramach funduszu sołeckiego i projektu z UMWM.
801	80148	Zakup zmywarki kapturowej do kuchni szkolnej w PSP Guzów	0,00	16 350,00	16 336,00	99,9%	0,2%	Zakup zrealizowano
855	85516	Budowa budynku na potrzeby przedszkola i żłobka na terenie gminy Orońsko	525 604,01	191 947,40	32 047,40	16,7%	0,4%	W ramach poniesionych wydatków opłacono PFU i opinię techniczną
900	90005	Rozwój Szydłowieckiego Klastra Energii wraz z opracowaniem Koncepcji Rozwoju	6 001,26	6 001,26	0,00	0,0%	0,0%	W 2025 roku Gmina i Powiat nie zawarły porozumienia dające podstawę do przekazania środków
900	90015	Budowa oświetlenia ulicznego w Orońsku ul. Christianiego	500,00	500,00	209,32	41,9%	0,0%	Opłacono fakturę za moc przyłączeniową
900	90015	Poprawa bezpieczeństwa poprzez budowę oświetlenia w Chronówku	11 255,63	11 255,63	11 255,63	100,0%	0,1%	Opłacono projekt budowy oświetlenia
900	90015	Poprawa bezpieczeństwa poprzez budowę oświetlenia wzdłuż drogi gminnej nr 400404W w Krogulczy Mokrej	20 668,92	17 420,00	17 220,00	98,9%	0,2%	Jest to wydatek za wykonanie budowy oświetlenia w ramach funduszu sołeckiego
900	90095	Zakup fabrycznie nowego pługu do odśnieżania wraz z montażem	0,00	7 900,00	7 899,99	100,0%	0,1%	Zakup zrealizowano
921	92109	Budowa lokalnego centrum integracyjnego w Wałsnowie	50 000,00	0,00	0,00	—	0,0%	Zrezygnowano z zadania z uwagi na brak uzyskania dofinansowania
921	92109	Rozbudowa świetlicy w miejscowości Łaziska	90 000,00	57 878,00	57 877,40	100,0%	0,7%	Jest to wydatek niewygasający na projekt świetlicy

921	92116	Dotacja celowa dla GBP Orońsko na zadanie związane z realizacją projektu inwestycyjnego „Przystanek autobusowy w formie funkcjonalnej rzeźby przestrzennej dedykowany inżynierowi Franciszkowi Ksaweremu Christianiemu pionierowi budowy dróg bitych w Królestwie Polskim”	0,00	800,00	256,00	32,0%	0,0%	Dotacja została wykorzystana na wkład własny do budowy przystanku w Orońsku
921	92120	Propagowanie ochrony zabytków i opieki nad zabytkami poprzez renowację figurki NMP w Ciepłej	18 060,70	15 114,39	15 114,39	100,0%	0,2%	Zadanie zrealizowane w ramach funduszu sołeckiego
926	92601	Budowa placu zabaw na działce gminnej nr 851 w m.Chronów	10 000,00	10 000,00	10 000,00	100,0%	0,1%	Zadanie zrealizowane w ramach funduszu sołeckiego
926	92601	Działka 67/4 w Tomaszowie pod plac zabaw przy świetlicy	2 400,00	0,00	0,00	—	0,0%	Odstąpiono od realizacji zadania
926	92601	Modernizacja boiska sportowego ORLIK w Orońsku	0,00	259 280,00	0,00	0,0%	0,0%	Zadania nie zrealizowano z uwagi na uzyskanie dofinansowania na rok 2026
926	92601	Nabycie działki nr 275/2 w Tomaszowie od KOWR z przeznaczeniem na cele kulturalne tj. budowa placu zabaw	0,00	2 400,00	550,00	22,9%	0,0%	Dokonano wyceny nieruchomości oraz wypis z rejestru gruntów, jako dokumenty niezbędne do przejęcia od KOWR
926	92601	Pobudzenie aktywności obywatelskiej poprzez budowę oświetlenia na boisku w m. Łaziska	2 000,00	2 000,00	1 854,15	92,7%	0,0%	W ramach zadania zakupiono oprawy led. Zadanie w ramach funduszu sołeckiego
926	92601	Propagowanie polityki prorodzinnej poprzez budowę placu zabaw na działce gminnej nr 343/1 w Zaborowiu	9 537,05	9 537,05	9 495,64	99,6%	0,1%	Zakupiono wyposażenie placu zabaw, dokonano wskazania granic działki
926	92601	Propagowanie polityki prorodzinnej poprzez wykonanie projektu placu zabaw i wytyczenie terenu w Chronówku	15 500,00	11 500,00	0,00	0,0%	0,0%	Odstąpiono od realizacji zadania
926	92601	Propagowanie polityki prorodzinnej poprzez zagospodarowanie terenu i modernizację placu zabaw w m. Łaziska	25 804,62	25 804,62	25 804,62	100,0%	0,3%	Zakupiono wyposażenie na plac zabaw, dokonano prac ziemnych

926	92601	Propagowanie polityki prorodzinnej poprzez zakup działki w celu budowy placu zabaw w m. Tomaszów	32 400,00	400,00	400,00	100,0%	0,0%	Dokonano wyceny nieruchomości
926	92601	Przebudowa obiektu sportowego LKS Postęp Łaziska w gminie Orońsko	0,00	157 408,00	146 948,68	93,4%	1,8%	Wykonano przebudowę obiektu sportowego Łaziskach przy dofinansowaniu z UMWM w wysokości 109 908 zł.
926	92601	Rozbudowa placu zabaw i siłowni plenerowej w Chronowie Kol. Górnej	0,00	10 436,72	7 441,50	71,3%	0,1%	Zakupiono wyposażenie na plac zabaw.
		Razem wydatki inwestycyjne	16 545 159,54	9 085 655,55	8 269 372,17	91,0%	100,0%	

2.9.1. DZIAŁ 010 – ROLNICTWO I ŁOWIECTWO

Wydatki majątkowe w ramach działu zostały zaplanowane w kwocie 5 428 671,76 zł, zaś zrealizowane w kwocie 5 323 968,84 zł, w rezultacie stopień realizacji wydatków majątkowych wyniósł 98,07%. Środki te przeznaczono następująco:

- w rozdziale 01008 Melioracje wodne wydatkowano kwotę 310 591,60 zł, co stanowi 99,87% planu rocznego wynoszącego 311 000,00 zł. Niniejsza wartość została wydatkowana na:
 - wydatki inwestycyjne jednostek budżetowych w kwocie 310 591,60 zł.
- w rozdziale 01043 Infrastruktura wodociągowa wsi wydatkowano kwotę 1 604 822,14 zł, co stanowi 94,37% planu rocznego wynoszącego 1 700 530,15 zł. Niniejsza wartość została wydatkowana na:
 - wydatki inwestycyjne jednostek budżetowych w kwocie 1 583 789,14 zł;
 - wydatki na zakupy inwestycyjne jednostek budżetowych w kwocie 21 033,00 zł;
- w rozdziale 01044 Infrastruktura sanitacyjna wsi wydatkowano kwotę 3 408 555,10 zł, co stanowi 99,75% planu rocznego wynoszącego 3 417 141,61 zł. Niniejsza wartość została wydatkowana na:
 - wydatki inwestycyjne jednostek budżetowych w kwocie 3 408 555,10 zł.

2.9.2. DZIAŁ 600 – TRANSPORT I ŁĄCZNOŚĆ

Wydatki majątkowe w ramach działu zostały zaplanowane w kwocie 2 137 607,76 zł, zaś zrealizowane w kwocie 2 045 698,57 zł, w rezultacie stopień realizacji wydatków majątkowych wyniósł 95,70%. Środki te przeznaczono następująco:

- w rozdziale 60013 Drogi publiczne wojewódzkie zaplanowano 5 000,00 zł;
- w rozdziale 60016 Drogi publiczne gminne wydatkowano kwotę 1 888 349,49 zł, co stanowi 97,25% planu rocznego wynoszącego 1 941 836,87 zł. Niniejsza wartość została wydatkowana na:
 - wydatki jednostek poniesione ze środków z Rządowego Funduszu Polski Ład: Program Inwestycji Strategicznych na realizację zadań inwestycyjnych w kwocie 1 819 596,80 zł;
 - wydatki inwestycyjne jednostek budżetowych w kwocie 68 752,69 zł.
- w rozdziale 60017 Drogi wewnętrzne wydatkowano kwotę 32 500,00 zł, co stanowi 50,39% planu rocznego wynoszącego 64 500,00 zł. Niniejsza wartość została wydatkowana na:
 - wydatki inwestycyjne jednostek budżetowych w kwocie 32 500,00 zł.
- w rozdziale 60020 Funkcjonowanie przystanków komunikacyjnych wydatkowano kwotę 124 849,08 zł, co stanowi 98,87% planu rocznego wynoszącego 126 270,89 zł. Niniejsza wartość została wydatkowana na:
 - wydatki inwestycyjne jednostek budżetowych w kwocie 124 849,08 zł.

2.9.3. DZIAŁ 700 – GOSPODARKA MIESZKANIOWA

Wydatki majątkowe w ramach działu zostały zaplanowane w kwocie 177 120,75 zł, zaś zrealizowane w kwocie 140 808,04 zł, w rezultacie stopień realizacji wydatków majątkowych wyniósł 79,50%. Środki te przeznaczono następująco:

- w rozdziale 70005 Gospodarka gruntami i nieruchomościami wydatkowano kwotę 131 450,16 zł, co stanowi 78,42% planu rocznego wynoszącego 167 620,75 zł. Niniejsza wartość została wydatkowana na:
 - wydatki inwestycyjne jednostek budżetowych w kwocie 131 450,16 zł.
- w rozdziale 70007 Gospodarowanie mieszkaniowym zasobem gminy wydatkowano kwotę 9 357,88 zł, co stanowi 98,50% planu rocznego wynoszącego 9 500,00 zł. Niniejsza wartość została wydatkowana na:
 - wydatki inwestycyjne jednostek budżetowych w kwocie 9 357,88 zł.

2.9.4. DZIAŁ 720 – INFORMATYKA

Wydatki majątkowe w ramach działu zostały zaplanowane w kwocie 277 268,21 zł, zaś zrealizowane w kwocie 202 212,00 zł, w rezultacie stopień realizacji wydatków majątkowych wyniósł 72,93%. Środki te przeznaczono następująco:

- w rozdziale 72095 Pozostała działalność wydatkowano kwotę 202 212,00 zł, co stanowi 72,93% planu rocznego wynoszącego 277 268,21 zł. Niniejsza wartość została wydatkowana na:
 - wydatki na zakupy inwestycyjne jednostek budżetowych w kwocie 202 212,00 zł.

2.9.5. DZIAŁ 750 – ADMINISTRACJA PUBLICZNA

Wydatki majątkowe w ramach działu zostały zaplanowane w kwocie 48 100,00 zł, zaś zrealizowane w kwocie 17 220,00 zł, w rezultacie stopień realizacji wydatków majątkowych wyniósł 35,80%. Środki te przeznaczono następująco:

- w rozdziale 75023 Urzędy gmin (miast i miast na prawach powiatu) wydatkowano kwotę 11 070,00 zł, co stanowi 29,44% planu rocznego wynoszącego 37 600,00 zł. Niniejsza wartość została wydatkowana na:
 - wydatki na zakupy inwestycyjne jednostek budżetowych w kwocie 11 070,00 zł.
- w rozdziale 75095 Pozostała działalność wydatkowano kwotę 6 150,00 zł, co stanowi 58,57% planu rocznego wynoszącego 10 500,00 zł. Niniejsza wartość została wydatkowana na:
 - wydatki na zakupy inwestycyjne jednostek budżetowych w kwocie 6 150,00 zł.

2.9.6. DZIAŁ 752 – OBRONA NARODOWA

Wydatki majątkowe w ramach działu zostały zaplanowane w kwocie 123 079,00 zł, zaś zrealizowane w kwocie 123 079,00 zł, w rezultacie stopień realizacji wydatków majątkowych wyniósł 100,00%. Środki te przeznaczono następująco:

- w rozdziale 75295 Pozostała działalność wydatkowano kwotę 123 079,00 zł, co stanowi 100,00% planu rocznego wynoszącego 123 079,00 zł. Niniejsza wartość została wydatkowana na:
 - wydatki na zakupy inwestycyjne jednostek budżetowych w kwocie 123 079,00 zł.

2.9.7. DZIAŁ 754 – BEZPIECZEŃSTWO PUBLICZNE I OCHRONA PRZECIWPOŻAROWA

Wydatki majątkowe w ramach działu zostały zaplanowane w kwocie 52 200,00 zł, zaś zrealizowane w kwocie 28 000,00 zł, w rezultacie stopień realizacji wydatków majątkowych wyniósł 53,64%. Środki te przeznaczono następująco:

- w rozdziale 75404 Komendy wojewódzkie Policji wydatkowano kwotę 10 000,00 zł, co stanowi 100,00% planu rocznego wynoszącego 10 000,00 zł. Niniejsza wartość została wydatkowana na:
 - wpłaty jednostek na państwowy fundusz celowy na finansowanie lub dofinansowanie zadań inwestycyjnych w kwocie 10 000,00 zł.
- w rozdziale 75412 Ochotnicze straże pożarne wydatkowano kwotę 18 000,00 zł, co stanowi 42,65% planu rocznego wynoszącego 42 200,00 zł. Niniejsza wartość została wydatkowana na:
 - wydatki na zakupy inwestycyjne jednostek budżetowych w kwocie 18 000,00 zł;

2.9.8. DZIAŁ 801 – OŚWIATA I WYCHOWANIE

Wydatki majątkowe w ramach działu zostały zaplanowane w kwocie 44 025,00 zł, zaś zrealizowane w kwocie 44 011,00 zł, w rezultacie stopień realizacji wydatków majątkowych wyniósł 99,97%. Środki te przeznaczono następująco:

- w rozdziale 80101 Szkoły podstawowe wydatkowano kwotę 27 675,00 zł, co stanowi 100,00% planu rocznego wynoszącego 27 675,00 zł. Niniejsza wartość została wydatkowana na:
 - wydatki inwestycyjne jednostek budżetowych w kwocie 27 675,00 zł.
- w rozdziale 80148 Stołówki szkolne i przedszkolne wydatkowano kwotę 16 336,00 zł, co stanowi 99,91% planu rocznego wynoszącego 16 350,00 zł. Niniejsza wartość została wydatkowana na:
 - wydatki na zakupy inwestycyjne jednostek budżetowych w kwocie 16 336,00 zł.

2.9.9. DZIAŁ 855 – RODZINA

Wydatki majątkowe w ramach działu zostały zaplanowane w kwocie 191 947,40 zł, zaś zrealizowane w kwocie 32 047,40 zł, w rezultacie stopień realizacji wydatków majątkowych wyniósł 16,70%. Środki te przeznaczono następująco:

- w rozdziale 85516 System opieki nad dziećmi w wieku do lat 3 wydatkowano kwotę 32 047,40 zł, co stanowi 16,70% planu rocznego wynoszącego 191 947,40 zł. Niniejsza wartość została wydatkowana na:
 - wydatki inwestycyjne jednostek budżetowych w kwocie 32 047,40 zł.

2.9.10. DZIAŁ 900 – GOSPODARKA KOMUNALNA I OCHRONA ŚRODOWISKA

Wydatki majątkowe w ramach działu zostały zaplanowane w kwocie 43 076,89 zł, zaś zrealizowane w kwocie 36 584,94 zł, w rezultacie stopień realizacji wydatków majątkowych wyniósł 84,93%. Środki te przeznaczono następująco:

- w rozdziale 90005 Ochrona powietrza atmosferycznego i klimatu zaplanowano 6 001,26 zł;
- w rozdziale 90015 Oświetlenie ulic, placów i dróg wydatkowano kwotę 28 684,95 zł, co stanowi 98,32% planu rocznego wynoszącego 29 175,63 zł. Niniejsza wartość została wydatkowana na:
 - wydatki inwestycyjne jednostek budżetowych w kwocie 28 684,95 zł.
- w rozdziale 90095 Pozostała działalność wydatkowano kwotę 7 899,99 zł, co stanowi 100,00% planu rocznego wynoszącego 7 900,00 zł. Niniejsza wartość została wydatkowana na:
 - wydatki na zakupy inwestycyjne jednostek budżetowych w kwocie 7 899,99 zł.

2.9.11. DZIAŁ 921 – KULTURA I OCHRONA DZIEDZICTWA NARODOWEGO

Wydatki majątkowe w ramach działu zostały zaplanowane w kwocie 73 792,39 zł, zaś zrealizowane w kwocie 73 247,79 zł, w rezultacie stopień realizacji wydatków majątkowych wyniósł 99,26%. Środki te przeznaczono następująco:

- w rozdziale 92109 Domy i ośrodki kultury, świetlice i kluby wydatkowano kwotę 57 877,40 zł, co stanowi 100,00% planu rocznego wynoszącego 57 878,00 zł. Niniejsza wartość została wydatkowana na:
 - wydatki inwestycyjne jednostek budżetowych w kwocie 57 877,40 zł.
- w rozdziale 92116 Biblioteki wydatkowano kwotę 256,00 zł, co stanowi 32,00% planu rocznego wynoszącego 800,00 zł. Niniejsza wartość została wydatkowana na:
 - dotację celową z budżetu na finansowanie lub dofinansowanie kosztów realizacji inwestycji i zakupów inwestycyjnych innych jednostek sektora finansów publicznych w kwocie 256,00 zł.
- w rozdziale 92120 Ochrona zabytków i opieka nad zabytkami wydatkowano kwotę 15 114,39 zł, co stanowi 100,00% planu rocznego wynoszącego 15 114,39 zł. Niniejsza wartość została wydatkowana na:
 - wydatki inwestycyjne jednostek budżetowych w kwocie 15 114,39 zł.

2.9.12. DZIAŁ 926 – KULTURA FIZYCZNA

Wydatki majątkowe w ramach działu zostały zaplanowane w kwocie 488 766,39 zł, zaś zrealizowane w kwocie 202 494,59 zł, w rezultacie stopień realizacji wydatków majątkowych wyniósł 41,43%. Środki te przeznaczono następująco:

- w rozdziale 92601 Obiekty sportowe wydatkowano kwotę 202 494,59 zł, co stanowi 41,43% planu rocznego wynoszącego 488 766,39 zł. Niniejsza wartość została wydatkowana na:
 - wydatki inwestycyjne jednostek budżetowych w kwocie 202 494,59 zł.

2.10. PRZYCHODY

Przychody w 2025 roku zrealizowano w łącznej kwocie 1 944 750,03 zł, (co stanowi 55,67% planu), w tym:

- kredyty, pożyczki, emisja papierów wartościowych – 1 300 000,00 zł. Jest to kredyt, który został zaciągnięty na pokrycie wkładu KPO na budowę kanalizacji w Orońsku. Kredyt został spłacony w dniu 19 marca 2026 r.;
- niewykorzystane środki pieniężne, o których mowa w art. 217 ust. 2 pkt 8 ustawy o finansach publicznych – 193 384,79 zł. Są to środki z projektu UE Cyberbezpieczny Samorząd w wysokości 120 375,31 zł., środki z opłat za zezwolenie na sprzedaż napojów alkoholowych oraz środki z części opłaty za zezwolenie na sprzedaż napojów alkoholowych w obrocie hurtowym w wysokości 70 363,48 zł. oraz niewykorzystane środki z opłat za korzystanie ze środowiska w wysokości 2 646,00 zł.
- wolne środki, o których mowa w art. 217 ust. 2 pkt 6 ustawy o finansach publicznych – 451 365,24 zł.

2.11. ROZCHODY

Rozchody w 2025 roku zrealizowano w łącznej kwocie 285 421,70 zł (co stanowi 100,00% planu), w tym:

- Spłaty kredytów i pożyczek, wykup papierów wartościowych – 285 421,70 zł. W trakcie roku budżetowego Gmina Orońsko zawarła umowę umorzenia warunkowego z Wojewódzkim Funduszem Ochrony Środowiska i Gospodarki Wodnej w Warszawie na kwotę 89 378,30 zł. z przeznaczeniem środków na rozbudowę oczyszczalni w Orońsku do lutego 2028 r.

Tabela 11: Zmiana stanu zadłużenia na koniec 2025 roku w Gminie Orońsko.

Wyszczególnienie	Wartości
Przychody z tytułu kredytów, pożyczek i emisji papierów wartościowych	1 300 000,00
Rozchody z tytułu spłaty kredytów, pożyczek i wykup papierów wartościowych	285 421,70
Wzrost zadłużenia na koniec roku	1 014 578,30

3. Dane tabelaryczne

3.1. WYKONANIE DOCHODÓW

Tabela 12: Wykonanie dochodów budżetu Gminy Orońsko za 2025 rok

Dział	Rozdział	Paragraf	Wyszczególnienie	Plan na 1.01.2025	Plan na 31.12.2025	Wykonanie na 31.12.2025	Wykonanie planu w %
010			Rolnictwo i leśnictwo	7 984 411,00	4 219 885,13	4 611 653,40	109,28%
	01008		Melioracje wodne	0,00	399 510,00	399 510,00	100,00%
		6257	Dotacja celowa w ramach programów finansowych z udziałem środków europejskich oraz środków, o których mowa w art. 5 ust. 3 pkt 5 lit. a i b ustawy, lub płatności w ramach budżetu środków europejskich, realizowanych przez jednostki samorządu terytorialnego	0,00	399 510,00	399 510,00	100,00%
	01043		Infrastruktura wodociągowa wsi	7 589 112,00	389 112,00	434 244,63	111,60%
		0640	Wpływy z tytułu kosztów egzekucyjnych, opłaty komorniczej i kosztów upomnień	312,00	312,00	24,75	7,93%
		0830	Wpływy z usług	386 000,00	386 000,00	431 772,02	111,86%
		0920	Wpływy z pozostałych odsetek	1 800,00	1 800,00	2 447,86	135,99%
		0940	Wpływy z rozliczeń/zwrotów z lat ubiegłych	0,00	0,00	0,00	-
		0970	Wpływy z różnych dochodów	1 000,00	1 000,00	0,00	0,00%
		6370	Środki otrzymane z Rządowego Funduszu Polski Ład: Program Inwestycji Strategicznych na realizację zadań inwestycyjnych	7 200 000,00	0,00	0,00	-
	01044		Infrastruktura sanitacyjna wsi	391 351,00	3 041 351,00	3 387 403,27	111,38%
		0640	Wpływy z tytułu kosztów egzekucyjnych, opłaty komorniczej i kosztów upomnień	312,00	312,00	0,00	0,00%
		0830	Wpływy z usług	390 000,00	390 000,00	482 252,14	123,65%
		0920	Wpływy z pozostałych odsetek	1 039,00	1 039,00	1 018,95	98,07%
		6257	Dotacja celowa w ramach programów finansowych z udziałem środków europejskich oraz środków, o których mowa w art. 5 ust. 3 pkt 5 lit. a i b ustawy, lub płatności w ramach budżetu środków europejskich, realizowanych przez jednostki samorządu terytorialnego	0,00	2 650 000,00	2 904 132,18	109,59%
	01095		Pozostała działalność	3 948,00	389 912,13	390 495,50	100,15%
		0750	Wpływy z najmu i dzierżawy składników majątkowych Skarbu Państwa, jednostek samorządu terytorialnego lub innych jednostek zaliczanych do sektora finansów publicznych oraz innych umów o podobnym charakterze	3 948,00	3 948,00	4 531,37	114,78%
		2010	Dotacja celowa otrzymana z budżetu państwa na realizację zadań bieżących z zakresu administracji rządowej oraz innych zadań zleconych gminie (związkom gmin, związkom powiatowo-gminnym) ustawami	0,00	385 964,13	385 964,13	100,00%
600			Transport i łączność	6 436 643,00	1 916 896,06	1 933 455,79	100,86%
	60004		Lokalny transport zbiorowy	0,00	7 961,26	7 961,26	100,00%
		2010	Dotacja celowa otrzymana z budżetu państwa na realizację zadań bieżących z zakresu administracji rządowej oraz innych zadań zleconych gminie (związkom gmin, związkom powiatowo-gminnym) ustawami	0,00	7 961,26	7 961,26	100,00%
	60016		Drogi publiczne gminne	6 435 593,00	1 847 884,80	1 863 544,13	100,85%
		0620	Wpływy z opłat za zezwolenia, akredytacje oraz opłaty ewidencyjne, w tym opłaty za częstotliwości	19 533,00	25 533,00	42 815,72	167,69%
		0640	Wpływy z tytułu kosztów egzekucyjnych, opłaty komorniczej i kosztów upomnień	0,00	0,00	32,00	-
		0830	Wpływy z usług	1 870,00	1 870,00	0,00	0,00%

Dział	Rozdział	Paragraf	Wyszczególnienie	Plan na 1.01.2025	Plan na 31.12.2025	Wykonanie na 31.12.2025	Wykonanie planu w %
		0920	Wpływy z pozostałych odsetek	0,00	885,00	1 099,61	124,25%
		0970	Wpływy z różnych dochodów	0,00	0,00	0,00	-
		6370	Środki otrzymane z Rządowego Funduszu Polski Ład: Program Inwestycji Strategicznych na realizację zadań inwestycyjnych	6 414 190,00	1 819 596,80	1 819 596,80	100,00%
	60020		Funkcjonowanie przystanków komunikacyjnych	1 050,00	61 050,00	61 950,40	101,47%
		0490	Wpływy z innych lokalnych opłat pobieranych przez jednostki samorządu terytorialnego na podstawie odrębnych ustaw	1 050,00	1 050,00	0,00	0,00%
		0830	Wpływy z usług	0,00	0,00	1 950,40	-
		0920	Wpływy z pozostałych odsetek	0,00	0,00	0,00	-
		6300	Dotacja celowa otrzymana z tytułu pomocy finansowej udzielanej między jednostkami samorządu terytorialnego na dofinansowanie własnych zadań inwestycyjnych i zakupów inwestycyjnych	0,00	60 000,00	60 000,00	100,00%
700			Gospodarka mieszkaniowa	611 945,00	641 945,00	550 488,78	85,75%
	70005		Gospodarka gruntami i nieruchomościami	454 672,00	484 672,00	323 150,89	66,67%
		0550	Wpływy z opłat z tytułu użytkowania wieczystego nieruchomości	10 000,00	10 000,00	9 180,07	91,80%
		0750	Wpływy z najmu i dzierżawy składników majątkowych Skarbu Państwa, jednostek samorządu terytorialnego lub innych jednostek zaliczanych do sektora finansów publicznych oraz innych umów o podobnym charakterze	31 170,00	31 170,00	39 849,00	127,84%
		0770	Wpłaty z tytułu odpłatnego nabycia prawa własności oraz prawa użytkowania wieczystego nieruchomości	400 000,00	400 000,00	243 860,00	60,97%
		0910	Wpływy z odsetek od nieterminowych wpłat z tytułu podatków i opłat	3 112,00	3 112,00	0,00	0,00%
		0920	Wpływy z pozostałych odsetek	0,00	0,00	252,40	-
		0970	Wpływy z różnych dochodów	10 390,00	10 390,00	9,42	0,09%
		6300	Dotacja celowa otrzymana z tytułu pomocy finansowej udzielanej między jednostkami samorządu terytorialnego na dofinansowanie własnych zadań inwestycyjnych i zakupów inwestycyjnych	0,00	30 000,00	30 000,00	100,00%
	70007		Gospodarowanie mieszkaniowym zasobem gminy	7 273,00	7 273,00	125 711,34	1 728,47%
		0750	Wpływy z najmu i dzierżawy składników majątkowych Skarbu Państwa, jednostek samorządu terytorialnego lub innych jednostek zaliczanych do sektora finansów publicznych oraz innych umów o podobnym charakterze	7 273,00	7 273,00	8 693,24	119,53%
		0770	Wpłaty z tytułu odpłatnego nabycia prawa własności oraz prawa użytkowania wieczystego nieruchomości	0,00	0,00	117 000,00	-
		0920	Wpływy z pozostałych odsetek	0,00	0,00	18,10	-
		0940	Wpływy z rozliczeń/zwrotów z lat ubiegłych	0,00	0,00	0,00	-
	70095		Pozostała działalność	150 000,00	150 000,00	101 626,55	67,75%
		0830	Wpływy z usług	150 000,00	150 000,00	101 503,63	67,67%
		0920	Wpływy z pozostałych odsetek	0,00	0,00	122,92	-
720			Informatyka	146 250,00	341 250,00	341 250,00	100,00%
	72095		Pozostała działalność	146 250,00	341 250,00	341 250,00	100,00%
		2057	Dotacja celowa w ramach programów finansowanych z udziałem środków europejskich oraz środków, o których mowa w art. 5 ust. 3 pkt 5 lit. a i b ustawy, lub płatności w ramach budżetu środków europejskich, realizowanych przez jednostki samorządu terytorialnego	0,00	82 187,53	279 825,31	340,47%
		2059	Dotacja celowa w ramach programów finansowanych z udziałem środków europejskich oraz środków, o których mowa w art. 5 ust. 3 pkt 5 lit. a i b ustawy, lub płatności w ramach budżetu środków europejskich, realizowanych przez jednostki samorządu terytorialnego	0,00	18 041,16	61 424,69	340,47%
		6257	Dotacja celowa w ramach programów finansowych z udziałem środków europejskich oraz środków, o których mowa w art. 5 ust. 3 pkt 5 lit. a i b ustawy, lub płatności w ramach budżetu środków europejskich, realizowanych przez jednostki samorządu terytorialnego	119 925,13	197 637,60	0,00	0,00%
		6259	Dotacja celowa w ramach programów finansowych z udziałem środków europejskich oraz środków, o których mowa w art. 5 ust. 3 pkt 5 lit. a i b ustawy, lub płatności w ramach budżetu środków europejskich, realizowanych przez jednostki samorządu terytorialnego	26 324,87	43 383,71	0,00	0,00%
750			Administracja publiczna	94 669,00	219 686,89	339 146,03	154,38%
	75011		Urzędy wojewódzkie	74 408,00	101 948,89	101 196,71	99,26%

Dział	Rozdział	Paragraf	Wyszczególnienie	Plan na 1.01.2025	Plan na 31.12.2025	Wykonanie na 31.12.2025	Wykonanie planu w %
		2010	Dotacja celowa otrzymana z budżetu państwa na realizację zadań bieżących z zakresu administracji rządowej oraz innych zadań zleconych gminie (związkom gmin, związkom powiatowo-gminnym) ustawami	73 995,00	101 535,89	101 168,81	99,64%
		2360	Dochody jednostek samorządu terytorialnego związane z realizacją zadań z zakresu administracji rządowej oraz innych zadań zleconych ustawami	413,00	413,00	27,90	6,76%
	75023		Urzędy gmin (miast i miast na prawach powiatu)	18 702,00	50 278,00	177 806,01	353,65%
		0750	Wpływy z najmu i dzierżawy składników majątkowych Skarbu Państwa, jednostek samorządu terytorialnego lub innych jednostek zaliczanych do sektora finansów publicznych oraz innych umów o podobnym charakterze	1 039,00	1 039,00	0,00	0,00%
		0830	Wpływy z usług	0,00	0,00	1 093,30	-
		0920	Wpływy z pozostałych odsetek	15 585,00	15 585,00	94 255,79	604,79%
		0940	Wpływy z rozliczeń/zwrotów z lat ubiegłych	0,00	18 300,00	18 315,32	100,08%
		0970	Wpływy z różnych dochodów	2 078,00	2 078,00	50 865,60	2 447,82%
		2170	Środki otrzymane z państwowych funduszy celowych na realizację zadań bieżących jednostek sektora finansów publicznych	0,00	13 276,00	13 276,00	100,00%
	75075		Promocja jednostek samorządu terytorialnego	1 559,00	26 759,00	19 439,02	72,64%
		0830	Wpływy z usług	1 559,00	9 759,00	2 439,02	24,99%
		0960	Wpływy z otrzymanych spadków, zapisów i darowizn w postaci pieniężnej	0,00	17 000,00	17 000,00	100,00%
	75095		Pozostała działalność	0,00	40 701,00	40 704,29	100,01%
		0920	Wpływy z pozostałych odsetek	0,00	2 770,00	2 773,16	100,11%
		0970	Wpływy z różnych dochodów	0,00	12 931,00	12 931,13	100,00%
		2710	Dotacja celowa otrzymana z tytułu pomocy finansowej udzielanej między jednostkami samorządu terytorialnego na dofinansowanie własnych zadań bieżących	0,00	25 000,00	25 000,00	100,00%
751			Urzędy naczelnych organów władzy państwowej, kontroli i ochrony prawa oraz sądownictwa	1 225,00	104 580,00	104 548,78	99,97%
	75101		Urzędy naczelnych organów władzy państwowej, kontroli i ochrony prawa	1 225,00	1 225,00	1 225,00	100,00%
		2010	Dotacja celowa otrzymana z budżetu państwa na realizację zadań bieżących z zakresu administracji rządowej oraz innych zadań zleconych gminie (związkom gmin, związkom powiatowo-gminnym) ustawami	1 225,00	1 225,00	1 225,00	100,00%
	75107		Wybory Prezydenta Rzeczypospolitej Polskiej	0,00	103 355,00	103 323,78	99,97%
		2010	Dotacja celowa otrzymana z budżetu państwa na realizację zadań bieżących z zakresu administracji rządowej oraz innych zadań zleconych gminie (związkom gmin, związkom powiatowo-gminnym) ustawami	0,00	103 355,00	103 323,78	99,97%
752			Obrona narodowa	1 738,00	316 831,86	284 890,32	89,92%
	75224		Kwalifikacja wojskowa.	1 738,00	1 791,86	1 791,86	100,00%
		0920	Wpływy z pozostałych odsetek	0,00	0,00	0,00	-
		0940	Wpływy z rozliczeń/zwrotów z lat ubiegłych	0,00	0,00	0,00	-
		2010	Dotacja celowa otrzymana z budżetu państwa na realizację zadań bieżących z zakresu administracji rządowej oraz innych zadań zleconych gminie (związkom gmin, związkom powiatowo-gminnym) ustawami	1 738,00	1 791,86	1 791,86	100,00%
	75295		Pozostała działalność	0,00	315 040,00	283 098,46	89,86%
		2030	Dotacja celowa otrzymana z budżetu państwa na realizację własnych zadań bieżących gmin (związków gmin, związków powiatowo-gminnych)	0,00	205 040,00	173 098,46	84,42%
		6330	Dotacja celowa otrzymana z budżetu państwa na realizację inwestycji i zakupów inwestycyjnych własnych gmin (związków gmin, związków powiatowo-gminnych)	0,00	110 000,00	110 000,00	100,00%
754			Bezpieczeństwo publiczne i ochrona przeciwpożarowa	27 622,00	27 622,00	99,28	0,36%
	75412		Ochotnicze straże pożarne	0,00	0,00	71,60	-
		0940	Wpływy z rozliczeń/zwrotów z lat ubiegłych	0,00	0,00	71,60	-
	75495		Pozostała działalność	27 622,00	27 622,00	27,68	0,10%

Dział	Rozdział	Paragraf	Wyszczególnienie	Plan na 1.01.2025	Plan na 31.12.2025	Wykonanie na 31.12.2025	Wykonanie planu w %
		2100	Środki z Funduszu Pomocy na finansowanie lub dofinansowanie zadań bieżących w zakresie pomocy obywatelom Ukrainy	27 622,00	27 622,00	27,68	0,10%
756			Dochody od osób prawnych, od osób fizycznych i od innych jednostek nieposiadających osobowości prawnej oraz wydatki związane z ich poborem	17 799 484,17	17 827 291,77	18 205 158,35	102,12%
	75615		Wpływy z podatku rolnego, podatku leśnego, podatku od czynności cywilnoprawnych, podatków i opłat lokalnych od osób prawnych i innych jednostek organizacyjnych	812 477,00	812 477,00	811 487,70	99,88%
		0310	Wpływy z podatku od nieruchomości	643 070,00	643 070,00	660 659,09	102,74%
		0320	Wpływy z podatku rolnego	9 536,00	9 536,00	8 952,00	93,88%
		0330	Wpływy z podatku leśnego	57 847,00	57 847,00	38 672,00	66,85%
		0340	Wpływy z podatku od środków transportowych	61 103,00	61 103,00	64 311,46	105,25%
		0500	Wpływy z podatku od czynności cywilnoprawnych	3 090,00	3 090,00	4 419,00	143,01%
		0640	Wpływy z tytułu kosztów egzekucyjnych, opłaty komorniczej i kosztów upomnień	312,00	312,00	16,00	5,13%
		0910	Wpływy z odsetek od nieterminowych wpłat z tytułu podatków i opłat	3 800,00	3 800,00	620,15	16,32%
		2680	Rekompensaty utraconych dochodów w podatkach i opłatach lokalnych	33 719,00	33 719,00	33 838,00	100,35%
	75616		Wpływy z podatku rolnego, podatku leśnego, podatku od spadków i darowizn, podatku od czynności cywilno-prawnych oraz podatków i opłat lokalnych od osób fizycznych	2 298 630,00	2 298 630,00	2 675 862,82	116,41%
		0310	Wpływy z podatku od nieruchomości	855 549,00	855 549,00	1 076 754,80	125,86%
		0320	Wpływy z podatku rolnego	409 485,00	409 485,00	405 389,84	99,00%
		0330	Wpływy z podatku leśnego	35 385,00	35 385,00	26 289,71	74,30%
		0340	Wpływy z podatku od środków transportowych	657 300,00	657 300,00	692 024,21	105,28%
		0360	Wpływy z podatku od spadków i darowizn	12 150,00	12 150,00	23 975,00	197,33%
		0430	Wpływy z opłaty targowej	0,00	0,00	1 060,00	-
		0500	Wpływy z podatku od czynności cywilnoprawnych	292 500,00	292 500,00	401 623,70	137,31%
		0640	Wpływy z tytułu kosztów egzekucyjnych, opłaty komorniczej i kosztów upomnień	6 234,00	6 234,00	4 421,60	70,93%
		0910	Wpływy z odsetek od nieterminowych wpłat z tytułu podatków i opłat	30 027,00	30 027,00	44 323,96	147,61%
	75618		Wpływy z innych opłat stanowiących dochody jednostek samorządu terytorialnego na podstawie ustaw	145 144,00	172 951,60	174 913,66	101,13%
		0270	Wpływy z części opłaty za zezwolenie na sprzedaż napojów alkoholowych w obrocie hurtowym	0,00	27 807,60	27 807,60	100,00%
		0410	Wpływy z opłaty skarbowej	31 170,00	31 170,00	33 695,50	108,10%
		0430	Wpływy z opłaty targowej	1 039,00	1 039,00	0,00	0,00%
		0460	Wpływy z opłaty eksploatacyjnej	1 000,00	1 000,00	574,20	57,42%
		0480	Wpływy z opłat za zezwolenia na sprzedaż napojów alkoholowych	111 935,00	111 935,00	113 457,56	101,36%
		0920	Wpływy z pozostałych odsetek	0,00	0,00	0,00	-
		0940	Wpływy z rozliczeń/zwrotów z lat ubiegłych	0,00	0,00	-621,20	-
	75619		Wpływy z różnych rozliczeń	1 455,00	1 455,00	1 116,00	76,70%
		0970	Wpływy z różnych dochodów	1 455,00	1 455,00	1 116,00	76,70%
	75621		Udziały gmin w podatkach stanowiących dochód budżetu państwa	14 541 778,17	14 541 778,17	14 541 778,17	100,00%
		0010	Wpływy z podatku dochodowego od osób fizycznych	14 541 778,17	14 541 778,17	14 541 778,17	100,00%
758			Różne rozliczenia	11 683 959,50	11 522 660,68	11 427 703,30	99,18%
	75802		Uzupełnienie subwencji ogólnej dla jednostek samorządu terytorialnego	11 087 669,83	0,00	0,00	-
		2750	Środki na uzupełnienie dochodów gmin	534 821,79	0,00	0,00	-
		2920	Subwencje ogólne z budżetu państwa	10 552 848,04	0,00	0,00	-
	75814		Różne rozliczenia finansowe	105 562,00	319 219,85	224 262,47	70,25%

Dział	Rozdział	Paragraf	Wyszczególnienie	Plan na 1.01.2025	Plan na 31.12.2025	Wykonanie na 31.12.2025	Wykonanie planu w %
		0970	Wpływy z różnych dochodów	105 562,00	105 562,00	10 604,62	10,05%
		2030	Dotacja celowa otrzymana z budżetu państwa na realizację własnych zadań bieżących gmin (związków gmin, związków powiatowo-gminnych)	0,00	68 813,79	68 813,79	100,00%
		6330	Dotacja celowa otrzymana z budżetu państwa na realizację inwestycji i zakupów inwestycyjnych własnych gmin (związków gmin, związków powiatowo-gminnych)	0,00	144 844,06	144 844,06	100,00%
	75834		Subwencja ogólna dla jednostki samorządu terytorialnego	0,00	10 552 848,04	10 552 848,04	100,00%
		2920	Subwencje ogólne z budżetu państwa	0,00	10 552 848,04	10 552 848,04	100,00%
	75835		Rezerwa na uzupełnienie dochodów jednostek samorządu terytorialnego	0,00	650 592,79	650 592,79	100,00%
		2750	Środki na uzupełnienie dochodów gmin	0,00	650 592,79	650 592,79	100,00%
	75867		Krajowy Plan Odbudowy	490 727,67	0,00	0,00	-
		2057	Dotacja celowa w ramach programów finansowanych z udziałem środków europejskich oraz środków, o których mowa w art. 5 ust. 3 pkt 5 lit. a i b ustawy, lub płatności w ramach budżetu środków europejskich, realizowanych przez jednostki samorządu terytorialnego	165 123,66	0,00	0,00	-
		6257	Dotacja celowa w ramach programów finansowych z udziałem środków europejskich oraz środków, o których mowa w art. 5 ust. 3 pkt 5 lit. a i b ustawy, lub płatności w ramach budżetu środków europejskich, realizowanych przez jednostki samorządu terytorialnego	286 896,00	0,00	0,00	-
		6259	Dotacja celowa w ramach programów finansowych z udziałem środków europejskich oraz środków, o których mowa w art. 5 ust. 3 pkt 5 lit. a i b ustawy, lub płatności w ramach budżetu środków europejskich, realizowanych przez jednostki samorządu terytorialnego	38 708,01	0,00	0,00	-
801			Oświata i wychowanie	610 211,00	858 178,52	829 769,76	96,69%
	80101		Szkoły podstawowe	5 565,00	49 565,00	54 517,09	109,99%
		0690	Wpływy z różnych opłat	104,00	104,00	121,00	116,35%
		0750	Wpływy z najmu i dzierżawy składników majątkowych Skarbu Państwa, jednostek samorządu terytorialnego lub innych jednostek zaliczanych do sektora finansów publicznych oraz innych umów o podobnym charakterze	2 759,00	2 759,00	9 555,60	346,34%
		0920	Wpływy z pozostałych odsetek	0,00	0,00	21,95	-
		0940	Wpływy z rozliczeń/zwrotów z lat ubiegłych	0,00	0,00	324,36	-
		0960	Wpływy z otrzymanych spadków, zapisów i darowizn w postaci pieniężnej	0,00	8 800,00	8 000,00	90,91%
		0970	Wpływy z różnych dochodów	2 702,00	2 702,00	4 494,18	166,33%
		2170	Środki otrzymane z państwowych funduszy celowych na realizację zadań bieżących jednostek sektora finansów publicznych	0,00	35 200,00	32 000,00	90,91%
	80103		Oddziały przedszkolne w szkołach podstawowych	0,00	45 000,00	45 000,00	100,00%
		2030	Dotacja celowa otrzymana z budżetu państwa na realizację własnych zadań bieżących gmin (związków gmin, związków powiatowo-gminnych)	0,00	45 000,00	45 000,00	100,00%
	80104		Przedszkola	303 596,00	371 564,00	316 831,14	85,27%
		0660	Wpływy z opłat za korzystanie z wychowania przedszkolnego	33 248,00	33 248,00	36 817,65	110,74%
		0670	Wpływy z opłat za korzystanie z wyżywienia w jednostkach realizujących zadania z zakresu wychowania przedszkolnego	178 500,00	208 500,00	186 149,34	89,28%
		0830	Wpływy z usług	91 328,00	91 328,00	55 554,32	60,83%
		0920	Wpływy z pozostałych odsetek	0,00	0,00	9,83	-
		0960	Wpływy z otrzymanych spadków, zapisów i darowizn w postaci pieniężnej	0,00	3 960,00	3 960,00	100,00%
		0970	Wpływy z różnych dochodów	520,00	520,00	332,00	63,85%
		2030	Dotacja celowa otrzymana z budżetu państwa na realizację własnych zadań bieżących gmin (związków gmin, związków powiatowo-gminnych)	0,00	15 000,00	15 000,00	100,00%
		2170	Środki otrzymane z państwowych funduszy celowych na realizację zadań bieżących jednostek sektora finansów publicznych	0,00	19 008,00	19 008,00	100,00%
	80148		Stolówki szkolne i przedszkolne	301 050,00	331 050,00	359 318,62	108,54%
		0830	Wpływy z usług	301 050,00	331 050,00	359 318,62	108,54%

Dział	Rozdział	Paragraf	Wyszczególnienie	Plan na 1.01.2025	Plan na 31.12.2025	Wykonanie na 31.12.2025	Wykonanie planu w %
	80153		Zapewnienie uczniom prawa do bezpłatnego dostępu do podręczników, materiałów edukacyjnych lub materiałów ćwiczeniowych	0,00	49 399,52	48 936,01	99,06%
		2010	Dotacja celowa otrzymana z budżetu państwa na realizację zadań bieżących z zakresu administracji rządowej oraz innych zadań zleconych gminie (związkom gmin, związkom powiatowo-gminnym) ustawami	0,00	49 399,52	48 936,01	99,06%
	80195		Pozostała działalność	0,00	11 600,00	5 166,90	44,54%
		0830	Wpływy z usług	0,00	1 500,00	0,00	0,00%
		0960	Wpływy z otrzymanych spadków, zapisów i darowizn w postaci pieniędzy	0,00	1 600,00	1 600,00	100,00%
		0970	Wpływy z różnych dochodów	0,00	8 500,00	3 566,90	41,96%
852			Pomoc społeczna	626 894,00	812 010,00	769 339,70	94,75%
	85202		Domy pomocy społecznej	41 200,00	41 200,00	32 099,97	77,91%
		0970	Wpływy z różnych dochodów	41 200,00	41 200,00	32 099,97	77,91%
	85203		Ośrodki wsparcia	0,00	13 786,00	13 619,18	98,79%
		2030	Dotacja celowa otrzymana z budżetu państwa na realizację własnych zadań bieżących gmin (związków gmin, związków powiatowo-gminnych)	0,00	13 786,00	13 619,18	98,79%
	85205		Zadania w zakresie przeciwdziałania przemocy domowej	6 000,00	6 000,00	5 779,36	96,32%
		2030	Dotacja celowa otrzymana z budżetu państwa na realizację własnych zadań bieżących gmin (związków gmin, związków powiatowo-gminnych)	6 000,00	6 000,00	5 779,36	96,32%
	85213		Składki na ubezpieczenie zdrowotne opłacane za osoby pobierające niektóre świadczenia z pomocy społecznej oraz za osoby uczestniczące w zajęciach w centrum integracji społecznej	27 000,00	25 544,00	24 804,61	97,11%
		2030	Dotacja celowa otrzymana z budżetu państwa na realizację własnych zadań bieżących gmin (związków gmin, związków powiatowo-gminnych)	27 000,00	25 544,00	24 804,61	97,11%
	85214		Zasiłki okresowe, celowe i pomoc w naturze oraz składki na ubezpieczenia emerytalne i rentowe	69 000,00	95 747,00	85 221,46	89,01%
		2030	Dotacja celowa otrzymana z budżetu państwa na realizację własnych zadań bieżących gmin (związków gmin, związków powiatowo-gminnych)	69 000,00	95 747,00	85 221,46	89,01%
	85216		Zasiłki stałe	306 585,00	327 134,00	302 110,85	92,35%
		0940	Wpływy z rozliczeń/zwrotów z lat ubiegłych	15 585,00	15 585,00	0,00	0,00%
		2030	Dotacja celowa otrzymana z budżetu państwa na realizację własnych zadań bieżących gmin (związków gmin, związków powiatowo-gminnych)	291 000,00	311 549,00	302 110,85	96,97%
	85219		Ośrodki pomocy społecznej	110 560,00	168 021,00	168 896,28	100,52%
		0920	Wpływy z pozostałych odsetek	0,00	0,00	33,62	-
		0940	Wpływy z rozliczeń/zwrotów z lat ubiegłych	0,00	0,00	879,67	-
		0970	Wpływy z różnych dochodów	160,00	160,00	122,00	76,25%
		2030	Dotacja celowa otrzymana z budżetu państwa na realizację własnych zadań bieżących gmin (związków gmin, związków powiatowo-gminnych)	110 400,00	167 861,00	167 860,99	100,00%
	85228		Usługi opiekuńcze i specjalistyczne usługi opiekuńcze	17 423,00	16 100,00	27 811,98	172,75%
		0940	Wpływy z rozliczeń/zwrotów z lat ubiegłych	0,00	0,00	1 758,34	-
		0970	Wpływy z różnych dochodów	100,00	100,00	11 870,84	11 870,84%
		2010	Dotacja celowa otrzymana z budżetu państwa na realizację zadań bieżących z zakresu administracji rządowej oraz innych zadań zleconych gminie (związkom gmin, związkom powiatowo-gminnym) ustawami	15 323,00	14 000,00	14 000,00	100,00%
		2360	Dochody jednostek samorządu terytorialnego związane z realizacją zadań z zakresu administracji rządowej oraz innych zadań zleconych ustawami	2 000,00	2 000,00	182,80	9,14%
	85230		Pomoc w zakresie dożywiania	31 040,00	59 508,00	42 580,59	71,55%

Dział	Rozdział	Paragraf	Wyszczególnienie	Plan na 1.01.2025	Plan na 31.12.2025	Wykonanie na 31.12.2025	Wykonanie planu w %
		2030	Dotacja celowa otrzymana z budżetu państwa na realizację własnych zadań bieżących gmin (związków gmin, związków powiatowo-gminnych)	31 040,00	59 508,00	42 580,59	71,55%
	85295		Pozostała działalność	18 086,00	58 970,00	66 415,42	112,63%
		0920	Wpływy z pozostałych odsetek	0,00	0,00	0,44	-
		0940	Wpływy z rozliczeń/zwrotów z lat ubiegłych	0,00	0,00	879,17	-
		0970	Wpływy z różnych dochodów	0,00	0,00	12 126,24	-
		2010	Dotacja celowa otrzymana z budżetu państwa na realizację zadań bieżących z zakresu administracji rządowej oraz innych zadań zleconych gminie (związkom gmin, związkom powiatowo-gminnym) ustawami	4 412,00	5 296,00	5 296,00	100,00%
		2100	Środki z Funduszu Pomocy na finansowanie lub dofinansowanie zadań bieżących w zakresie pomocy obywatelom Ukrainy	13 674,00	13 674,00	12 624,00	92,32%
		2710	Dotacja celowa otrzymana z tytułu pomocy finansowej udzielanej między jednostkami samorządu terytorialnego na dofinansowanie własnych zadań bieżących	0,00	40 000,00	35 489,57	88,72%
854			Edukacyjna opieka wychowawcza	0,00	25 000,00	23 863,38	95,45%
	85415		Pomoc materialna dla uczniów o charakterze socjalnym	0,00	25 000,00	23 863,38	95,45%
		2030	Dotacja celowa otrzymana z budżetu państwa na realizację własnych zadań bieżących gmin (związków gmin, związków powiatowo-gminnych)	0,00	25 000,00	23 863,38	95,45%
855			Rodzina	2 663 468,00	3 594 657,56	3 537 191,14	98,40%
	85501		Świadczenie wychowawcze	18 104,00	18 104,00	1 360,00	7,51%
		0640	Wpływy z tytułu kosztów egzekucyjnych, opłaty komorniczej i kosztów upomnień	104,00	104,00	0,00	0,00%
		0920	Wpływy z pozostałych odsetek	3 000,00	3 000,00	360,00	12,00%
		0940	Wpływy z rozliczeń/zwrotów z lat ubiegłych	15 000,00	15 000,00	1 000,00	6,67%
	85502		Świadczenia rodzinne, świadczenie z funduszu alimentacyjnego oraz składki na ubezpieczenia emerytalne i rentowe z ubezpieczenia społecznego	2 618 104,00	3 528 219,00	3 487 623,56	98,85%
		0640	Wpływy z tytułu kosztów egzekucyjnych, opłaty komorniczej i kosztów upomnień	104,00	104,00	16,00	15,38%
		0920	Wpływy z pozostałych odsetek	5 000,00	5 000,00	2 932,03	58,64%
		0940	Wpływy z rozliczeń/zwrotów z lat ubiegłych	15 000,00	15 000,00	33 344,72	222,30%
		2010	Dotacja celowa otrzymana z budżetu państwa na realizację zadań bieżących z zakresu administracji rządowej oraz innych zadań zleconych gminie (związkom gmin, związkom powiatowo-gminnym) ustawami	2 536 000,00	3 446 115,00	3 444 891,26	99,96%
		2360	Dochody jednostek samorządu terytorialnego związane z realizacją zadań z zakresu administracji rządowej oraz innych zadań zleconych ustawami	62 000,00	62 000,00	6 439,55	10,39%
	85503		Karta Dużej Rodziny	260,00	358,00	344,00	96,09%
		2010	Dotacja celowa otrzymana z budżetu państwa na realizację zadań bieżących z zakresu administracji rządowej oraz innych zadań zleconych gminie (związkom gmin, związkom powiatowo-gminnym) ustawami	260,00	358,00	344,00	96,09%
	85504		Wspieranie rodziny	0,00	19 497,56	19 497,56	100,00%
		2030	Dotacja celowa otrzymana z budżetu państwa na realizację własnych zadań bieżących gmin (związków gmin, związków powiatowo-gminnych)	0,00	7 222,80	7 222,80	100,00%
		2690	Środki z Funduszu Pracy otrzymane na realizację zadań wynikających z odrębnych ustaw	0,00	12 274,76	12 274,76	100,00%
	85513		Składki na ubezpieczenie zdrowotne opłacane za osoby pobierające niektóre świadczenia rodzinne oraz za osoby pobierające zasiłki dla opiekunów	27 000,00	28 479,00	28 366,02	99,60%
		2010	Dotacja celowa otrzymana z budżetu państwa na realizację zadań bieżących z zakresu administracji rządowej oraz innych zadań zleconych gminie (związkom gmin, związkom powiatowo-gminnym) ustawami	27 000,00	28 479,00	28 366,02	99,60%
900			Gospodarka komunalna i ochrona środowiska	1 314 062,00	1 440 904,00	1 307 656,58	90,75%
	90002		Gospodarka odpadami komunalnymi	1 271 379,00	1 271 379,00	1 143 938,17	89,98%

Dział	Rozdział	Paragraf	Wyszczególnienie	Plan na 1.01.2025	Plan na 31.12.2025	Wykonanie na 31.12.2025	Wykonanie planu w %
		0490	Wpływy z innych lokalnych opłat pobieranych przez jednostki samorządu terytorialnego na podstawie odrębnych ustaw	1 271 379,00	1 271 379,00	1 143 938,17	89,98%
	90004		Utrzymanie zieleni w miastach i gminach	0,00	16 451,00	11 528,00	70,07%
		2710	Dotacja celowa otrzymana z tytułu pomocy finansowej udzielanej między jednostkami samorządu terytorialnego na dofinansowanie własnych zadań bieżących	0,00	16 451,00	11 528,00	70,07%
	90005		Ochrona powietrza atmosferycznego i klimatu	18 000,00	27 600,00	19 496,17	70,64%
		0920	Wpływy z pozostałych odsetek	0,00	0,00	0,00	-
		0950	Wpływy z tytułu kar i odszkodowań wynikających z umów	0,00	9 600,00	9 600,00	100,00%
		0970	Wpływy z różnych dochodów	0,00	0,00	6 296,17	-
		2460	Środki otrzymane od pozostałych jednostek zaliczanych do sektora finansów publicznych na realizację zadań bieżących jednostek zaliczanych do sektora finansów publicznych	18 000,00	18 000,00	3 600,00	20,00%
	90015		Oświetlenie ulic, placów i dróg	0,00	0,00	1 891,65	-
		0830	Wpływy z usług	0,00	0,00	1 841,55	-
		0920	Wpływy z pozostałych odsetek	0,00	0,00	50,10	-
	90019		Wpływy i wydatki związane z gromadzeniem środków z opłat i kar za korzystanie ze środowiska	12 468,00	12 468,00	7 865,16	63,08%
		0690	Wpływy z różnych opłat	12 468,00	12 468,00	7 865,16	63,08%
	90026		Pozostałe działania związane z gospodarką odpadami	12 215,00	85 857,00	94 642,05	110,23%
		0640	Wpływy z tytułu kosztów egzekucyjnych, opłaty komorniczej i kosztów upomnień	2 790,00	2 790,00	3 239,20	116,10%
		0910	Wpływy z odsetek od nieterminowych wpłat z tytułu podatków i opłat	0,00	9 425,00	17 760,85	188,44%
		0920	Wpływy z pozostałych odsetek	9 425,00	0,00	0,00	-
		0950	Wpływy z tytułu kar i odszkodowań wynikających z umów	0,00	23 642,00	23 642,00	100,00%
		2460	Środki otrzymane od pozostałych jednostek zaliczanych do sektora finansów publicznych na realizację zadań bieżących jednostek zaliczanych do sektora finansów publicznych	0,00	50 000,00	50 000,00	100,00%
	90095		Pozostała działalność	0,00	27 149,00	28 295,38	104,22%
		0830	Wpływy z usług	0,00	1 750,00	8 112,15	463,55%
		0870	Wpływy ze sprzedaży składników majątkowych	0,00	1 090,00	2 493,55	228,77%
		0920	Wpływy z pozostałych odsetek	0,00	0,00	17,90	-
		0940	Wpływy z rozliczeń/zwrotów z lat ubiegłych	0,00	0,00	456,78	-
		0970	Wpływy z różnych dochodów	0,00	0,00	0,00	-
		2710	Dotacja celowa otrzymana z tytułu pomocy finansowej udzielanej między jednostkami samorządu terytorialnego na dofinansowanie własnych zadań bieżących	0,00	24 309,00	17 215,00	70,82%
921			Kultura i ochrona dziedzictwa narodowego	3 118,00	8 432,00	7 128,08	84,54%
	92105		Pozostałe zadania w zakresie kultury	3 118,00	3 118,00	1 000,00	32,07%
		0830	Wpływy z usług	1 118,00	1 118,00	0,00	0,00%
		0960	Wpływy z otrzymanych spadków, zapisów i darowizn w postaci pieniężnej	2 000,00	2 000,00	1 000,00	50,00%
	92109		Domy i ośrodki kultury, świetlice i kluby	0,00	558,00	1 371,74	245,83%
		0750	Wpływy z najmu i dzierżawy składników majątkowych Skarbu Państwa, jednostek samorządu terytorialnego lub innych jednostek zaliczanych do sektora finansów publicznych oraz innych umów o podobnym charakterze	0,00	338,00	1 151,00	340,53%
		0920	Wpływy z pozostałych odsetek	0,00	220,00	220,74	100,34%
		0940	Wpływy z rozliczeń/zwrotów z lat ubiegłych	0,00	0,00	0,00	-
	92116		Biblioteki	0,00	4 756,00	4 756,34	100,01%

Dział	Rozdział	Paragraf	Wyszczególnienie	Plan na 1.01.2025	Plan na 31.12.2025	Wykonanie na 31.12.2025	Wykonanie planu w %
		2910	Wpływy ze zwrotów dotacji oraz płatności wykorzystanych niezgodnie z przeznaczeniem lub wykorzystanych z naruszeniem procedur, o których mowa w art. 184 ustawy, pobranych nienależnie lub w nadmiernej wysokości	0,00	4 756,00	4 756,34	100,01%
926			Kultura fizyczna	0,00	243 488,00	126 708,00	52,04%
	92601		Obiekty sportowe	0,00	226 688,00	109 908,00	48,48%
		0920	Wpływy z pozostałych odsetek	0,00	0,00	0,00	-
		0950	Wpływy z tytułu kar i odszkodowań wynikających z umów	0,00	0,00	0,00	-
		6300	Dotacja celowa otrzymana z tytułu pomocy finansowej udzielanej między jednostkami samorządu terytorialnego na dofinansowanie własnych zadań inwestycyjnych i zakupów inwestycyjnych	0,00	226 688,00	109 908,00	48,48%
	92695		Pozostała działalność	0,00	16 800,00	16 800,00	100,00%
		2440	Dotacja otrzymana z państwowego funduszu celowego na realizację zadań bieżących jednostek sektora finansów publicznych	0,00	16 800,00	16 800,00	100,00%
			Razem	50 005 699,67	44 121 319,47	44 400 050,67	100,63%

3.2. WYKONANIE WYDATKÓW

Tabela 13: Wykonanie wydatków budżetu Gminy Orońsko za 2025 rok

Dział	Rozdział	Paragraf	Wyszczególnienie	Plan na 1.01.2025	Plan na 31.12.2025	Wykonanie na 31.12.2025	Wykonanie planu w %
010			Rolnictwo i łowiectwo	9 006 013,00	6 797 748,89	6 530 649,73	96,07%
	01008		Melioracje wodne	0,00	311 000,00	310 591,60	99,87%
		6050	Wydatki inwestycyjne jednostek budżetowych	0,00	4 000,00	3 591,60	89,79%
		6057	Wydatki inwestycyjne jednostek budżetowych	0,00	307 000,00	307 000,00	100,00%
	01030		Izby rolnicze	9 450,00	9 450,00	8 273,49	87,55%
		2850	Wpłaty gmin na rzecz izb rolniczych w wysokości 2 % uzyskanych wpływów z podatku rolnego oraz kwoty w wysokości 1,5 % należnego podatku rolnego na rzecz wybranego przez podatnika podmiotu uprawnionego	9 450,00	9 450,00	8 273,49	87,55%
	01043		Infrastruktura wodociągowa wsi	8 287 050,00	2 049 680,15	1 893 611,49	92,39%
		4210	Zakup materiałów i wyposażenia	27 250,00	30 350,00	19 682,53	64,85%
		4260	Zakup energii	232 000,00	204 000,00	173 615,97	85,11%
		4270	Zakup usług remontowych	5 000,00	17 400,00	9 400,00	54,02%
		4300	Zakup usług pozostałych	31 000,00	38 000,00	34 259,80	90,16%
		4360	Oplaty z tytułu zakupu usług telekomunikacyjnych	900,00	900,00	492,97	54,77%
		4390	Zakup usług obejmujących wykonanie ekspertyz, analiz i opinii	8 000,00	11 000,00	9 158,92	83,26%
		4430	Różne opłaty i składki	50 000,00	2 000,00	0,00	0,00%
		4510	Oplaty na rzecz budżetu państwa	0,00	45 000,00	41 939,86	93,20%
		4520	Oplaty na rzecz budżetów jednostek samorządu terytorialnego	500,00	500,00	239,30	47,86%
		6050	Wydatki inwestycyjne jednostek budżetowych	732 400,00	1 679 430,15	1 583 789,14	94,31%
		6060	Wydatki na zakupy inwestycyjne jednostek budżetowych	0,00	21 100,00	21 033,00	99,68%
		6370	Wydatki jednostek poniesione ze środków z Rządowego Funduszu Polski Ład: Program Inwestycji Strategicznych na realizację zadań inwestycyjnych	7 200 000,00	0,00	0,00	-
	01044		Infrastruktura sanitacyjna wsi	691 250,00	4 023 391,61	3 929 127,02	97,66%
		4210	Zakup materiałów i wyposażenia	27 300,00	34 300,00	29 072,67	84,76%
		4260	Zakup energii	180 000,00	210 000,00	187 137,24	89,11%
		4270	Zakup usług remontowych	1 000,00	6 200,00	0,00	0,00%
		4300	Zakup usług pozostałych	270 900,00	323 700,00	283 904,56	87,71%
		4360	Oplaty z tytułu zakupu usług telekomunikacyjnych	1 050,00	1 050,00	688,66	65,59%
		4390	Zakup usług obejmujących wykonanie ekspertyz, analiz i opinii	20 000,00	20 000,00	11 644,51	58,22%
		4430	Różne opłaty i składki	10 500,00	1 500,00	657,23	43,82%
		4510	Oplaty na rzecz budżetu państwa	0,00	9 000,00	7 467,05	82,97%
		4520	Oplaty na rzecz budżetów jednostek samorządu terytorialnego	500,00	500,00	0,00	0,00%
		6050	Wydatki inwestycyjne jednostek budżetowych	180 000,00	788 456,00	780 290,73	98,96%
		6057	Wydatki inwestycyjne jednostek budżetowych	0,00	2 628 685,61	2 628 264,37	99,98%
	01095		Pozostała działalność	18 263,00	404 227,13	389 046,13	96,24%
		2850	Wpłaty gmin na rzecz izb rolniczych w wysokości 2 % uzyskanych wpływów z podatku rolnego oraz kwoty w wysokości 1,5 % należnego podatku rolnego na rzecz wybranego przez podatnika podmiotu uprawnionego	6 300,00	6 300,00	0,00	0,00%

Dział	Rozdział	Paragraf	Wyszczególnienie	Plan na 1.01.2025	Plan na 31.12.2025	Wykonanie na 31.12.2025	Wykonanie planu w %
		4010	Wynagrodzenia osobowe pracowników	0,00	5 918,81	5 918,81	100,00%
		4110	Składki na ubezpieczenia społeczne	0,00	1 002,06	1 002,06	100,00%
		4120	Składki na Fundusz Pracy oraz Fundusz Solidarnościowy	0,00	144,89	144,89	100,00%
		4210	Zakup materiałów i wyposażenia	0,00	53,76	53,76	100,00%
		4300	Zakup usług pozostałych	4 463,00	4 911,40	2 392,40	48,71%
		4430	Różne opłaty i składki	7 500,00	385 896,21	379 534,21	98,35%
600			Transport i łączność	7 340 521,67	2 309 590,57	2 123 117,84	91,93%
	60004		Lokalny transport zbiorowy	0,00	7 961,26	7 961,26	100,00%
		4110	Składki na ubezpieczenia społeczne	0,00	1 015,80	1 015,80	100,00%
		4120	Składki na Fundusz Pracy oraz Fundusz Solidarnościowy	0,00	19,60	19,60	100,00%
		4170	Wynagrodzenia bezosobowe	0,00	6 000,00	6 000,00	100,00%
		4210	Zakup materiałów i wyposażenia	0,00	925,86	925,86	100,00%
	60012		Generalna Dyrekcja Dróg Krajowych i Autostrad	525,00	525,00	0,00	0,00%
		4430	Różne opłaty i składki	525,00	525,00	0,00	0,00%
	60013		Drogi publiczne wojewódzkie	5 525,00	5 525,00	269,80	4,88%
		4430	Różne opłaty i składki	525,00	525,00	269,80	51,39%
		6300	Dotacja celowa na pomoc finansową udzielaną między jednostkami samorządu terytorialnego na dofinansowanie własnych zadań inwestycyjnych i zakupów inwestycyjnych	5 000,00	5 000,00	0,00	0,00%
	60014		Drogi publiczne powiatowe	8 400,00	8 400,00	6 635,35	78,99%
		4430	Różne opłaty i składki	8 400,00	8 400,00	6 635,35	78,99%
	60016		Drogi publiczne gminne	7 252 299,70	2 095 358,42	1 950 902,35	93,11%
		4210	Zakup materiałów i wyposażenia	61 750,00	66 020,62	33 116,26	50,16%
		4270	Zakup usług remontowych	27 500,00	29 740,32	615,00	2,07%
		4300	Zakup usług pozostałych	59 385,93	57 360,61	28 601,40	49,86%
		4520	Opłaty na rzecz budżetów jednostek samorządu terytorialnego	0,00	400,00	220,20	55,05%
		6050	Wydatki inwestycyjne jednostek budżetowych	689 473,77	122 240,07	68 752,69	56,24%
		6370	Wydatki jednostek poniesione ze środków z Rządowego Funduszu Polski Ład: Program Inwestycji Strategicznych na realizację zadań inwestycyjnych	6 414 190,00	1 819 596,80	1 819 596,80	100,00%
	60017		Drogi wewnętrzne	25 000,00	64 500,00	32 500,00	50,39%
		4210	Zakup materiałów i wyposażenia	3 000,00	0,00	0,00	-
		6050	Wydatki inwestycyjne jednostek budżetowych	22 000,00	64 500,00	32 500,00	50,39%
	60020		Funkcjonowanie przystanków komunikacyjnych	48 771,97	127 320,89	124 849,08	98,06%
		4210	Zakup materiałów i wyposażenia	1 050,00	1 050,00	0,00	0,00%
		6050	Wydatki inwestycyjne jednostek budżetowych	47 721,97	126 270,89	124 849,08	98,87%
700			Gospodarka mieszkaniowa	485 887,68	542 277,00	425 469,22	78,46%
	70005		Gospodarka gruntami i nieruchomościami	144 372,68	222 962,00	180 169,34	80,81%
		4210	Zakup materiałów i wyposażenia	1 000,00	710,00	601,00	84,65%
		4260	Zakup energii	6 000,00	8 790,00	6 914,58	78,66%
		4300	Zakup usług pozostałych	10 390,00	38 036,31	37 423,89	98,39%
		4390	Zakup usług obejmujących wykonanie ekspertyz, analiz i opinii	13 544,94	2 009,94	800,00	39,80%
		4400	Opłaty za administrowanie i czynsze za budynki, lokale i pomieszczenia garażowe	731,99	0,00	0,00	-

Dział	Rozdział	Paragraf	Wyszczególnienie	Plan na 1.01.2025	Plan na 31.12.2025	Wykonanie na 31.12.2025	Wykonanie planu w %
		4430	Różne opłaty i składki	735,00	735,00	389,71	53,02%
		4510	Opłaty na rzecz budżetu państwa	2 000,00	1 000,00	0,00	0,00%
		4520	Opłaty na rzecz budżetów jednostek samorządu terytorialnego	525,00	3 060,00	1 590,00	51,96%
		4610	Koszty postępowania sądowego i prokuratorskiego	0,00	1 000,00	1 000,00	100,00%
		6050	Wydatki inwestycyjne jednostek budżetowych	109 445,75	167 620,75	131 450,16	78,42%
	70007		Gospodarowanie mieszkaniowym zasobem gminy	21 265,00	36 365,00	26 361,57	72,49%
		4210	Zakup materiałów i wyposażenia	1 000,00	1 000,00	96,00	9,60%
		4260	Zakup energii	16 800,00	20 800,00	12 971,47	62,36%
		4300	Zakup usług pozostałych	3 150,00	4 750,00	3 766,22	79,29%
		4520	Opłaty na rzecz budżetów jednostek samorządu terytorialnego	315,00	315,00	170,00	53,97%
		6050	Wydatki inwestycyjne jednostek budżetowych	0,00	9 500,00	9 357,88	98,50%
	70095		Pozostała działalność	320 250,00	282 950,00	218 938,31	77,38%
		4210	Zakup materiałów i wyposażenia	315 000,00	281 700,00	218 110,34	77,43%
		4300	Zakup usług pozostałych	5 250,00	1 250,00	827,97	66,24%
		4430	Różne opłaty i składki	0,00	0,00	0,00	-
710			Działalność usługowa	254 152,11	399 048,45	268 900,15	67,39%
	71004		Plany zagospodarowania przestrzennego	254 152,11	399 048,45	268 900,15	67,39%
		4300	Zakup usług pozostałych	50 000,00	316 398,45	187 000,15	59,10%
		4307	Zakup usług pozostałych	165 123,66	81 600,00	81 600,00	100,00%
		4309	Zakup usług pozostałych	37 978,45	0,00	0,00	-
		4520	Opłaty na rzecz budżetów jednostek samorządu terytorialnego	1 050,00	1 050,00	300,00	28,57%
720			Informatyka	487 521,63	377 633,01	231 732,00	61,36%
	72095		Pozostała działalność	487 521,63	377 633,01	231 732,00	61,36%
		4210	Zakup materiałów i wyposażenia	3 287,62	0,00	0,00	-
		4217	Zakup materiałów i wyposażenia	11 721,08	0,00	0,00	-
		4219	Zakup materiałów i wyposażenia	2 572,92	0,00	0,00	-
		4300	Zakup usług pozostałych	23 304,00	10 240,00	5 520,00	53,91%
		4307	Zakup usług pozostałych	83 216,00	19 680,00	19 680,00	100,00%
		4309	Zakup usług pozostałych	18 264,00	4 320,00	4 320,00	100,00%
		4700	Szkolenia pracowników niebędących członkami korpusu służby cywilnej	8 339,80	12 364,80	0,00	0,00%
		4707	Szkolenia pracowników niebędących członkami korpusu służby cywilnej	33 833,20	44 083,20	0,00	0,00%
		4709	Szkolenia pracowników niebędących członkami korpusu służby cywilnej	6 526,80	9 676,80	0,00	0,00%
		6060	Wydatki na zakupy inwestycyjne jednostek budżetowych	55 434,90	51 846,90	37 812,00	72,93%
		6067	Wydatki na zakupy inwestycyjne jednostek budżetowych	197 637,47	184 845,47	134 808,00	72,93%
		6069	Wydatki na zakupy inwestycyjne jednostek budżetowych	43 383,84	40 575,84	29 592,00	72,93%
750			Administracja publiczna	6 035 310,80	6 307 759,88	6 025 361,62	95,52%
	75011		Urzędy wojewódzkie	73 995,00	214 220,46	207 247,01	96,74%
		3020	Wydatki osobowe niezaliczone do wynagrodzeń	0,00	1 780,00	1 719,99	96,63%
		4010	Wynagrodzenia osobowe pracowników	56 983,00	147 443,32	144 479,38	97,99%
		4040	Dodatkowe wynagrodzenie roczne	5 000,00	12 269,00	12 269,00	100,00%
		4110	Składki na ubezpieczenia społeczne	10 494,00	27 338,49	26 614,51	97,35%

Dział	Rozdział	Paragraf	Wyszczególnienie	Plan na 1.01.2025	Plan na 31.12.2025	Wykonanie na 31.12.2025	Wykonanie planu w %
		4120	Składki na Fundusz Pracy oraz Fundusz Solidarnościowy	1 518,00	3 389,08	3 342,10	98,61%
		4210	Zakup materiałów i wyposażenia	0,00	2 000,00	892,73	44,64%
		4300	Zakup usług pozostałych	0,00	15 000,00	14 429,73	96,20%
		4410	Podróże służbowe krajowe	0,00	600,00	342,50	57,08%
		4440	Odpisy na zakładowy fundusz świadczeń socjalnych	0,00	2 900,57	2 900,57	100,00%
		4700	Szkolenia pracowników niebędących członkami korpusu służby cywilnej	0,00	1 500,00	256,50	17,10%
	75022		Rady gmin (miast i miast na prawach powiatu)	195 775,00	195 775,00	181 443,93	92,68%
		3030	Różne wydatki na rzecz osób fizycznych	174 000,00	174 000,00	169 400,00	97,36%
		4210	Zakup materiałów i wyposażenia	5 250,00	2 250,00	407,72	18,12%
		4300	Zakup usług pozostałych	16 000,00	19 000,00	11 377,91	59,88%
		4360	Oplaty z tytułu zakupu usług telekomunikacyjnych	525,00	525,00	258,30	49,20%
	75023		Urzędy gmin (miast i miast na prawach powiatu)	5 450 325,80	5 485 061,42	5 299 588,54	96,62%
		3020	Wydatki osobowe niezaliczone do wynagrodzeń	10 710,00	8 930,00	4 853,69	54,35%
		4010	Wynagrodzenia osobowe pracowników	3 471 852,38	3 479 210,46	3 404 302,18	97,85%
		4040	Dodatkowe wynagrodzenie roczne	263 588,00	237 068,00	236 952,09	99,95%
		4110	Składki na ubezpieczenia społeczne	621 473,00	628 693,05	607 922,88	96,70%
		4120	Składki na Fundusz Pracy oraz Fundusz Solidarnościowy	90 061,00	76 836,33	74 256,91	96,64%
		4140	Wpłaty na Państwowy Fundusz Rehabilitacji Osób Niepełnosprawnych	84 315,00	59 799,05	52 721,00	88,16%
		4170	Wynagrodzenia bezosobowe	50 000,00	86 000,00	85 008,00	98,85%
		4210	Zakup materiałów i wyposażenia	110 000,00	112 000,00	98 787,22	88,20%
		4220	Zakup środków żywności	2 625,00	2 625,00	1 906,96	72,65%
		4260	Zakup energii	77 150,00	94 120,00	81 660,55	86,76%
		4270	Zakup usług remontowych	3 000,00	0,00	0,00	-
		4280	Zakup usług zdrowotnych	7 000,00	6 000,00	5 761,00	96,02%
		4300	Zakup usług pozostałych	460 000,00	414 691,30	402 347,35	97,02%
		4360	Oplaty z tytułu zakupu usług telekomunikacyjnych	15 750,00	15 750,00	13 865,61	88,04%
		4410	Podróże służbowe krajowe	30 000,00	27 400,00	26 543,94	96,88%
		4420	Podróże służbowe zagraniczne	2 100,00	0,00	0,00	-
		4430	Różne opłaty i składki	9 450,00	17 055,00	16 197,00	94,97%
		4440	Odpisy na zakładowy fundusz świadczeń socjalnych	106 233,42	131 778,03	130 870,23	99,31%
		4480	Podatek od nieruchomości	1 995,00	4 320,00	4 320,00	100,00%
		4500	Pozostałe podatki na rzecz budżetów jednostek samorządu terytorialnego	1 365,00	1 365,00	33,00	2,42%
		4510	Oplaty na rzecz budżetu państwa	1 050,00	1 050,00	127,73	12,16%
		4520	Oplaty na rzecz budżetów jednostek samorządu terytorialnego	1 050,00	142,20	0,00	0,00%
		4580	Pozostałe odsetki	0,00	70,00	46,52	66,46%
		4610	Koszty postępowania sądowego i prokuratorskiego	1 050,00	10 050,00	9 744,71	96,96%
		4700	Szkolenia pracowników niebędących członkami korpusu służby cywilnej	25 000,00	29 500,00	27 545,60	93,37%
		4710	Wpłaty na PPK finansowane przez podmiot zatrudniający	1 000,00	0,00	0,00	-
		4780	Składki na Fundusz Emerytur Pomostowych	2 508,00	3 008,00	2 744,37	91,24%
		6060	Wydatki na zakupy inwestycyjne jednostek budżetowych	0,00	37 600,00	11 070,00	29,44%
	75075		Promocja jednostek samorządu terytorialnego	79 028,00	118 816,00	105 486,34	88,78%

Dział	Rozdział	Paragraf	Wyszczególnienie	Plan na 1.01.2025	Plan na 31.12.2025	Wykonanie na 31.12.2025	Wykonanie planu w %
		4110	Składki na ubezpieczenia społeczne	0,00	460,00	459,65	99,92%
		4120	Składki na Fundusz Pracy oraz Fundusz Solidarnościowy	0,00	18,00	17,52	97,33%
		4170	Wynagrodzenia bezosobowe	2 000,00	31 830,00	31 830,00	100,00%
		4190	Nagrody konkursowe	10 000,00	7 470,00	6 393,60	85,59%
		4210	Zakup materiałów i wyposażenia	15 000,00	23 150,00	16 782,17	72,49%
		4220	Zakup środków żywności	2 310,00	1 310,00	923,62	70,51%
		4300	Zakup usług pozostałych	47 250,00	50 465,00	44 967,30	89,11%
		4430	Różne opłaty i składki	2 468,00	4 113,00	4 112,48	99,99%
	75095		Pozostała działalność	236 187,00	293 887,00	231 595,80	78,80%
		3030	Różne wydatki na rzecz osób fizycznych	40 000,00	38 596,00	18 300,00	47,41%
		4100	Wynagrodzenia agencyjno-prowizyjne	69 615,00	71 019,00	71 019,00	100,00%
		4210	Zakup materiałów i wyposażenia	2 100,00	2 100,00	1 097,15	52,25%
		4300	Zakup usług pozostałych	110 000,00	152 100,00	118 800,85	78,11%
		4390	Zakup usług obejmujących wykonanie ekspertyz, analiz i opinii	2 100,00	5 000,00	2 460,00	49,20%
		4430	Różne opłaty i składki	12 372,00	13 572,00	13 568,80	99,98%
		4610	Koszty postępowania sądowego i prokuratorskiego	0,00	1 000,00	200,00	20,00%
		6060	Wydatki na zakupy inwestycyjne jednostek budżetowych	0,00	10 500,00	6 150,00	58,57%
751			Urzędy naczelnych organów władzy państwowej, kontroli i ochrony prawa oraz sądownictwa	1 225,00	104 580,00	104 548,78	99,97%
	75101		Urzędy naczelnych organów władzy państwowej, kontroli i ochrony prawa	1 225,00	1 225,00	1 225,00	100,00%
		4010	Wynagrodzenia osobowe pracowników	1 017,00	1 026,14	1 026,14	100,00%
		4110	Składki na ubezpieczenia społeczne	172,00	173,72	173,72	100,00%
		4120	Składki na Fundusz Pracy oraz Fundusz Solidarnościowy	36,00	25,14	25,14	100,00%
	75107		Wybory Prezydenta Rzeczypospolitej Polskiej	0,00	103 355,00	103 323,78	99,97%
		3030	Różne wydatki na rzecz osób fizycznych	0,00	61 950,00	61 950,00	100,00%
		4110	Składki na ubezpieczenia społeczne	0,00	4 232,77	4 231,18	99,96%
		4120	Składki na Fundusz Pracy oraz Fundusz Solidarnościowy	0,00	612,73	612,50	99,96%
		4170	Wynagrodzenia bezosobowe	0,00	32 109,42	32 100,00	99,97%
		4210	Zakup materiałów i wyposażenia	0,00	4 057,39	4 037,41	99,51%
		4220	Zakup środków żywności	0,00	258,69	258,69	100,00%
		4410	Podróże służbowe krajowe	0,00	134,00	134,00	100,00%
752			Obrona narodowa	1 738,00	329 910,86	297 969,32	90,32%
	75224		Kwalifikacja wojskowa.	1 738,00	1 791,86	1 791,86	100,00%
		3030	Różne wydatki na rzecz osób fizycznych	738,00	0,00	0,00	-
		4010	Wynagrodzenia osobowe pracowników	581,00	1 138,00	1 138,00	100,00%
		4110	Składki na ubezpieczenia społeczne	98,00	192,67	192,67	100,00%
		4120	Składki na Fundusz Pracy oraz Fundusz Solidarnościowy	21,00	8,41	8,41	100,00%
		4210	Zakup materiałów i wyposażenia	100,00	204,42	204,42	100,00%
		4300	Zakup usług pozostałych	200,00	248,36	248,36	100,00%
	75295		Pozostała działalność	0,00	328 119,00	296 177,46	90,27%
		4210	Zakup materiałów i wyposażenia	0,00	165 040,00	133 098,46	80,65%
		4700	Szkolenia pracowników niebędących członkami korpusu służby cywilnej	0,00	40 000,00	40 000,00	100,00%

Dział	Rozdział	Paragraf	Wyszczególnienie	Plan na 1.01.2025	Plan na 31.12.2025	Wykonanie na 31.12.2025	Wykonanie planu w %
		6060	Wydatki na zakupy inwestycyjne jednostek budżetowych	0,00	123 079,00	123 079,00	100,00%
754			Bezpieczeństwo publiczne i ochrona przeciwpożarowa	280 678,72	375 299,72	283 412,85	75,52%
	75404		Komendy wojewódzkie Policji	0,00	10 000,00	10 000,00	100,00%
		6170	Wpłaty jednostek na państwowy fundusz celowy na finansowanie lub dofinansowanie zadań inwestycyjnych	0,00	10 000,00	10 000,00	100,00%
	75412		Ochotnicze straże pożarne	253 056,72	299 256,72	240 134,41	80,24%
		3030	Różne wydatki na rzecz osób fizycznych	47 000,00	51 000,00	49 701,00	97,45%
		4110	Składki na ubezpieczenia społeczne	500,00	1 000,00	925,16	92,52%
		4120	Składki na Fundusz Pracy oraz Fundusz Solidarnościowy	0,00	200,00	0,00	0,00%
		4170	Wynagrodzenia bezosobowe	48 195,00	47 495,00	43 277,40	91,12%
		4210	Zakup materiałów i wyposażenia	72 211,72	69 211,72	65 399,80	94,49%
		4260	Zakup energii	28 000,00	28 000,00	18 318,56	65,42%
		4270	Zakup usług remontowych	10 000,00	9 000,00	0,00	0,00%
		4280	Zakup usług zdrowotnych	2 000,00	6 000,00	5 320,00	88,67%
		4300	Zakup usług pozostałych	34 650,00	34 650,00	29 693,49	85,70%
		4430	Różne opłaty i składki	10 500,00	10 500,00	9 499,00	90,47%
		6060	Wydatki na zakupy inwestycyjne jednostek budżetowych	0,00	18 000,00	18 000,00	100,00%
		6230	Dotacja celowa z budżetu na finansowanie lub dofinansowanie kosztów realizacji inwestycji i zakupów inwestycyjnych jednostek nie zaliczanych do sektora finansów publicznych	0,00	24 200,00	0,00	0,00%
	75421		Zarządzanie kryzysowe	0,00	38 421,00	33 278,44	86,62%
		4210	Zakup materiałów i wyposażenia	0,00	1 639,60	1 639,60	100,00%
		4220	Zakup środków żywności	0,00	25 406,00	25 369,84	99,86%
		4300	Zakup usług pozostałych	0,00	11 375,40	6 269,00	55,11%
	75495		Pozostała działalność	27 622,00	27 622,00	0,00	0,00%
		3280	Świadczenia związane z udzielaniem pomocy obywatelom Ukrainy	26 446,00	26 446,00	0,00	0,00%
		4350	Zakup towarów (w szczególności materiałów, leków, żywności) w związku z pomocą obywatelom Ukrainy	1 176,00	1 176,00	0,00	0,00%
757			Obsługa długu publicznego	643 757,00	653 757,00	440 278,03	67,35%
	75702		Obsługa papierów wartościowych, kredytów i pożyczek oraz innych zobowiązań jednostek samorządu terytorialnego zaliczanych do tytułu dłużnego – kredyty i pożyczki	643 757,00	653 757,00	440 278,03	67,35%
		8090	Koszty emisji samorządowych papierów wartościowych oraz inne opłaty i prowizje	15 000,00	15 000,00	0,00	0,00%
		8110	Odsetki od samorządowych papierów wartościowych lub zaciągniętych przez jednostkę samorządu terytorialnego kredytów i pożyczek	628 757,00	638 757,00	440 278,03	68,93%
758			Różne rozliczenia	528 600,00	326 976,09	0,00	0,00%
	75818		Rezerwy ogólne i celowe	528 600,00	326 976,09	0,00	0,00%
		4810	Rezerwy	528 600,00	326 976,09	0,00	0,00%
801			Oświata i wychowanie	18 460 282,34	18 915 712,92	18 279 159,35	96,63%
	80101		Szkoły podstawowe	10 839 028,17	11 309 745,01	11 174 556,55	98,80%
		2310	Dotacja celowa przekazana gminie na zadania bieżące realizowane na podstawie porozumień (umów) między jednostkami samorządu terytorialnego	2 000,00	2 000,00	1 926,72	96,34%
		3020	Wydatki osobowe niezaliczone do wynagrodzeń	427 905,00	441 604,00	441 471,93	99,97%
		4010	Wynagrodzenia osobowe pracowników	899 224,00	971 617,00	955 586,01	98,35%
		4040	Dodatkowe wynagrodzenie roczne	75 051,00	72 352,00	72 181,57	99,76%

Dział	Rozdział	Paragraf	Wyszczególnienie	Plan na 1.01.2025	Plan na 31.12.2025	Wykonanie na 31.12.2025	Wykonanie planu w %
		4110	Składki na ubezpieczenia społeczne	1 397 512,00	1 451 235,00	1 439 802,90	99,21%
		4120	Składki na Fundusz Pracy oraz Fundusz Solidarnościowy	108 987,00	129 747,00	125 742,88	96,91%
		4140	Wpłaty na Państwowy Fundusz Rehabilitacji Osób Niepełnosprawnych	1 050,00	1 050,00	0,00	0,00%
		4170	Wynagrodzenia bezosobowe	16 000,00	20 700,00	20 698,00	99,99%
		4210	Zakup materiałów i wyposażenia	79 920,00	74 411,58	73 743,08	99,10%
		4240	Zakup środków dydaktycznych i książek	16 550,00	6 300,00	5 816,16	92,32%
		4260	Zakup energii	270 250,00	254 005,00	237 572,80	93,53%
		4270	Zakup usług remontowych	14 900,00	18 540,00	18 456,30	99,55%
		4280	Zakup usług zdrowotnych	9 872,00	9 593,00	9 490,00	98,93%
		4300	Zakup usług pozostałych	98 605,00	106 546,00	103 581,74	97,22%
		4360	Opłaty z tytułu zakupu usług telekomunikacyjnych	7 825,00	7 510,00	6 075,77	80,90%
		4410	Podróże służbowe krajowe	8 100,00	6 590,00	5 228,36	79,34%
		4430	Różne opłaty i składki	9 085,00	8 294,00	8 069,00	97,29%
		4440	Odpisy na zakładowy fundusz świadczeń socjalnych	464 515,52	507 604,43	507 604,43	100,00%
		4570	Odsetki od nieterminowych wpłat z tytułu pozostałych podatków i opłat	0,00	100,00	90,56	90,56%
		4580	Pozostałe odsetki	0,00	30,00	4,58	15,27%
		4700	Szkolenia pracowników niebędących członkami korpusu służby cywilnej	11 100,00	59 640,00	52 839,27	88,60%
		4710	Wpłaty na PPK finansowane przez podmiot zatrudniający	17 565,00	27 486,00	26 493,13	96,39%
		4790	Wynagrodzenia osobowe nauczycieli	6 352 172,00	6 614 809,00	6 544 938,90	98,94%
		4800	Dodatkowe wynagrodzenie roczne nauczycieli	522 100,00	490 306,00	489 467,46	99,83%
		6050	Wydatki inwestycyjne jednostek budżetowych	28 739,65	27 675,00	27 675,00	100,00%
	80103		Oddziały przedszkolne w szkołach podstawowych	842 695,07	780 560,81	748 859,09	95,94%
		3020	Wydatki osobowe niezaliczone do wynagrodzeń	38 604,00	37 006,00	36 597,61	98,90%
		4010	Wynagrodzenia osobowe pracowników	33 000,00	0,00	0,00	-
		4040	Dodatkowe wynagrodzenie roczne	2 571,00	2 827,00	2 826,31	99,98%
		4110	Składki na ubezpieczenia społeczne	123 374,00	90 182,48	90 011,19	99,81%
		4120	Składki na Fundusz Pracy oraz Fundusz Solidarnościowy	15 075,00	11 164,24	10 826,22	96,97%
		4210	Zakup materiałów i wyposażenia	1 050,00	58 369,00	58 353,78	99,97%
		4240	Zakup środków dydaktycznych i książek	4 150,00	3 721,00	3 611,40	97,05%
		4330	Zakup usług przez jednostki samorządu terytorialnego od innych jednostek samorządu terytorialnego	31 500,00	31 500,00	9 927,92	31,52%
		4440	Odpisy na zakładowy fundusz świadczeń socjalnych	38 034,07	35 630,66	35 630,66	100,00%
		4710	Wpłaty na PPK finansowane przez podmiot zatrudniający	2 235,00	928,00	155,90	16,80%
		4790	Wynagrodzenia osobowe nauczycieli	512 776,00	472 706,43	471 200,07	99,68%
		4800	Dodatkowe wynagrodzenie roczne nauczycieli	40 326,00	36 526,00	29 718,03	81,36%
	80104		Przedszkola	2 756 464,67	2 913 885,74	2 839 824,98	97,46%
		2310	Dotacja celowa przekazana gminie na zadania bieżące realizowane na podstawie porozumień (umów) między jednostkami samorządu terytorialnego	110 000,00	57 450,00	56 872,34	98,99%
		2540	Dotacja podmiotowa z budżetu dla niepublicznej jednostki systemu oświaty	300 000,00	392 906,69	388 182,96	98,80%
		3020	Wydatki osobowe niezaliczone do wynagrodzeń	58 420,00	70 161,00	70 152,84	99,99%
		4010	Wynagrodzenia osobowe pracowników	495 425,00	480 843,73	449 670,16	93,52%
		4040	Dodatkowe wynagrodzenie roczne	38 877,00	40 519,00	38 689,14	95,48%

Dział	Rozdział	Paragraf	Wyszczególnienie	Plan na 1.01.2025	Plan na 31.12.2025	Wykonanie na 31.12.2025	Wykonanie planu w %
		4110	Składki na ubezpieczenia społeczne	251 204,00	247 079,15	238 108,21	96,37%
		4120	Składki na Fundusz Pracy oraz Fundusz Solidarnościowy	32 972,00	32 972,00	31 947,30	96,89%
		4170	Wynagrodzenia bezosobowe	8 000,00	8 000,00	7 200,00	90,00%
		4210	Zakup materiałów i wyposażenia	15 000,00	18 440,00	17 966,03	97,43%
		4240	Zakup środków dydaktycznych i książek	4 000,00	18 750,00	18 750,00	100,00%
		4260	Zakup energii	55 000,00	52 600,00	49 530,72	94,16%
		4270	Zakup usług remontowych	5 000,00	12 480,00	12 473,40	99,95%
		4280	Zakup usług zdrowotnych	2 730,00	4 140,00	4 140,00	100,00%
		4300	Zakup usług pozostałych	194 985,00	223 185,00	218 688,09	97,99%
		4330	Zakup usług przez jednostki samorządu terytorialnego od innych jednostek samorządu terytorialnego	150 000,00	192 000,00	190 779,02	99,36%
		4360	Oplaty z tytułu zakupu usług telekomunikacyjnych	3 675,00	3 675,00	3 597,74	97,90%
		4410	Podróże służbowe krajowe	2 000,00	2 350,00	2 325,80	98,97%
		4430	Różne opłaty i składki	500,00	300,00	282,00	94,00%
		4440	Odpisy na zakładowy fundusz świadczeń socjalnych	69 417,67	89 578,18	89 578,18	100,00%
		4580	Pozostałe odsetki	0,00	20,00	9,99	49,95%
		4700	Szkolenia pracowników niebędących członkami korpusu służby cywilnej	2 100,00	26 473,00	26 470,40	99,99%
		4710	Wpłaty na PPK finansowane przez podmiot zatrudniający	2 500,00	2 500,00	2 166,62	86,66%
		4790	Wynagrodzenia osobowe nauczycieli	894 248,00	875 754,99	860 536,55	98,26%
		4800	Dodatkowe wynagrodzenie roczne nauczycieli	60 411,00	61 708,00	61 707,49	100,00%
	80106		Inne formy wychowania przedszkolnego	267 315,07	257 449,79	245 811,94	95,48%
		2310	Dotacja celowa przekazana gminie na zadania bieżące realizowane na podstawie porozumień (umów) między jednostkami samorządu terytorialnego	6 500,00	0,00	0,00	-
		3020	Wydatki osobowe niezaliczone do wynagrodzeń	7 643,00	7 643,00	7 575,45	99,12%
		4010	Wynagrodzenia osobowe pracowników	67 395,00	71 395,00	69 975,00	98,01%
		4040	Dodatkowe wynagrodzenie roczne	5 176,00	5 176,00	4 337,22	83,79%
		4110	Składki na ubezpieczenia społeczne	32 548,00	32 548,00	30 530,05	93,80%
		4120	Składki na Fundusz Pracy oraz Fundusz Solidarnościowy	4 748,00	4 748,00	4 278,71	90,12%
		4210	Zakup materiałów i wyposażenia	5 000,00	1 000,00	690,59	69,06%
		4240	Zakup środków dydaktycznych i książek	1 050,00	850,00	791,00	93,06%
		4260	Zakup energii	5 500,00	7 500,00	6 746,84	89,96%
		4270	Zakup usług remontowych	1 000,00	0,00	0,00	-
		4280	Zakup usług zdrowotnych	630,00	430,00	430,00	100,00%
		4300	Zakup usług pozostałych	4 000,00	4 300,00	3 926,47	91,31%
		4330	Zakup usług przez jednostki samorządu terytorialnego od innych jednostek samorządu terytorialnego	4 725,00	0,00	0,00	-
		4360	Oplaty z tytułu zakupu usług telekomunikacyjnych	1 575,00	1 575,00	1 230,00	78,10%
		4440	Odpisy na zakładowy fundusz świadczeń socjalnych	9 121,07	9 777,79	9 777,79	100,00%
		4710	Wpłaty na PPK finansowane przez podmiot zatrudniający	0,00	0,00	0,00	-
		4790	Wynagrodzenia osobowe nauczycieli	102 564,00	102 564,00	97 704,83	95,26%
		4800	Dodatkowe wynagrodzenie roczne nauczycieli	8 140,00	7 943,00	7 817,99	98,43%
	80107		Świetlice szkolne	918 950,33	836 108,17	786 590,21	94,08%
		3020	Wydatki osobowe niezaliczone do wynagrodzeń	31 480,00	32 251,00	31 502,41	97,68%

Dział	Rozdział	Paragraf	Wyszczególnienie	Plan na 1.01.2025	Plan na 31.12.2025	Wykonanie na 31.12.2025	Wykonanie planu w %
		4010	Wynagrodzenia osobowe pracowników	53 000,00	53 000,00	34 482,93	65,06%
		4040	Dodatkowe wynagrodzenie roczne	4 400,00	2 238,00	1 484,80	66,34%
		4110	Składki na ubezpieczenia społeczne	124 765,00	118 665,00	105 597,26	88,99%
		4120	Składki na Fundusz Pracy oraz Fundusz Solidarnościowy	9 512,00	8 732,00	7 501,82	85,91%
		4210	Zakup materiałów i wyposażenia	3 050,00	1 550,00	1 535,49	99,06%
		4240	Zakup środków dydaktycznych i książek	3 050,00	2 075,00	2 045,56	98,58%
		4280	Zakup usług zdrowotnych	0,00	270,00	270,00	100,00%
		4440	Odpisy na zakładowy fundusz świadczeń socjalnych	28 647,33	29 428,12	29 428,12	100,00%
		4700	Szkolenia pracowników niebędących członkami korpusu służby cywilnej	0,00	90,00	60,00	66,67%
		4710	Wpłaty na PPK finansowane przez podmiot zatrudniający	1 713,00	1 649,00	1 456,17	88,31%
		4790	Wynagrodzenia osobowe nauczycieli	612 219,00	543 572,05	531 447,27	97,77%
		4800	Dodatkowe wynagrodzenie roczne nauczycieli	47 114,00	42 588,00	39 778,38	93,40%
	80113		Dowożenie uczniów do szkół	931 545,28	896 755,58	802 367,02	89,47%
		3020	Wydatki osobowe niezaliczone do wynagrodzeń	4 200,00	4 200,00	1 000,00	23,81%
		4010	Wynagrodzenia osobowe pracowników	502 826,00	498 662,71	452 285,23	90,70%
		4040	Dodatkowe wynagrodzenie roczne	36 917,00	35 307,00	35 306,20	100,00%
		4110	Składki na ubezpieczenia społeczne	84 211,00	84 326,59	73 070,57	86,65%
		4120	Składki na Fundusz Pracy oraz Fundusz Solidarnościowy	12 500,00	12 500,00	4 262,06	34,10%
		4210	Zakup materiałów i wyposażenia	100 000,00	74 628,00	61 279,61	82,11%
		4270	Zakup usług remontowych	7 350,00	9 570,00	9 570,00	100,00%
		4280	Zakup usług zdrowotnych	1 050,00	1 200,00	1 200,00	100,00%
		4300	Zakup usług pozostałych	150 000,00	142 850,00	132 104,93	92,48%
		4360	Oplaty z tytułu zakupu usług telekomunikacyjnych	525,00	525,00	18,45	3,51%
		4410	Podróże służbowe krajowe	0,00	300,00	275,00	91,67%
		4430	Różne opłaty i składki	13 272,00	13 272,00	12 889,00	97,11%
		4440	Odpisy na zakładowy fundusz świadczeń socjalnych	14 704,28	14 614,28	14 614,28	100,00%
		4700	Szkolenia pracowników niebędących członkami korpusu służby cywilnej	1 050,00	1 260,00	1 260,00	100,00%
		4780	Składki na Fundusz Emerytur Pomostowych	2 940,00	3 540,00	3 231,69	91,29%
	80146		Dokształcanie i doskonalenie nauczycieli	74 296,00	74 471,00	28 450,80	38,20%
		4300	Zakup usług pozostałych	36 059,00	38 084,00	19 497,20	51,20%
		4410	Podróże służbowe krajowe	4 225,00	4 375,00	1 275,00	29,14%
		4700	Szkolenia pracowników niebędących członkami korpusu służby cywilnej	34 012,00	32 012,00	7 678,60	23,99%
	80148		Stolówki szkolne i przedszkolne	772 289,14	809 892,84	788 728,48	97,39%
		3020	Wydatki osobowe niezaliczone do wynagrodzeń	2 153,00	1 998,00	853,18	42,70%
		4010	Wynagrodzenia osobowe pracowników	343 962,00	314 546,00	308 413,20	98,05%
		4040	Dodatkowe wynagrodzenie roczne	28 588,00	29 941,00	27 157,67	90,70%
		4110	Składki na ubezpieczenia społeczne	63 393,00	57 933,00	56 126,91	96,88%
		4120	Składki na Fundusz Pracy oraz Fundusz Solidarnościowy	3 233,00	3 251,00	3 066,83	94,33%
		4170	Wynagrodzenia bezosobowe	0,00	3 325,00	3 298,80	99,21%
		4210	Zakup materiałów i wyposażenia	7 350,00	13 100,00	12 539,78	95,72%
		4220	Zakup środków żywności	301 050,00	344 050,00	337 134,93	97,99%

Dział	Rozdział	Paragraf	Wyszczególnienie	Plan na 1.01.2025	Plan na 31.12.2025	Wykonanie na 31.12.2025	Wykonanie planu w %
		4260	Zakup energii	4 200,00	4 700,00	4 603,86	97,95%
		4270	Zakup usług remontowych	2 100,00	1 910,00	1 906,50	99,82%
		4280	Zakup usług zdrowotnych	1 498,00	875,00	875,00	100,00%
		4300	Zakup usług pozostałych	3 885,00	3 460,00	2 088,12	60,35%
		4440	Odpisy na zakładowy fundusz świadczeń socjalnych	10 877,14	13 833,84	13 833,84	100,00%
		4700	Szkolenia pracowników niebędących członkami korpusu służby cywilnej	0,00	120,00	120,00	100,00%
		4710	Wpłaty na PPK finansowane przez podmiot zatrudniający	0,00	500,00	373,86	74,77%
		6060	Wydatki na zakupy inwestycyjne jednostek budżetowych	0,00	16 350,00	16 336,00	99,91%
	80149		Realizacja zadań wymagających stosowania specjalnej organizacji nauki i metod pracy dla dzieci w przedszkolach, oddziałach przedszkolnych w szkołach podstawowych i innych formach wychowania przedszkolnego	126 863,28	123 341,34	39 023,84	31,64%
		3020	Wydatki osobowe niezaliczone do wynagrodzeń	4 491,00	4 491,00	573,21	12,76%
		4010	Wynagrodzenia osobowe pracowników	38 559,00	38 559,00	17 768,76	46,08%
		4040	Dodatkowe wynagrodzenie roczne	0,00	0,00	0,00	-
		4110	Składki na ubezpieczenia społeczne	17 508,00	17 508,00	4 602,83	26,29%
		4120	Składki na Fundusz Pracy oraz Fundusz Solidarnościowy	2 518,00	2 618,00	696,37	26,60%
		4240	Zakup środków dydaktycznych i książek	1 500,00	3 000,00	2 680,00	89,33%
		4280	Zakup usług zdrowotnych	263,00	363,00	350,00	96,42%
		4440	Odpisy na zakładowy fundusz świadczeń socjalnych	5 552,28	3 310,34	3 310,34	100,00%
		4700	Szkolenia pracowników niebędących członkami korpusu służby cywilnej	0,00	120,00	120,00	100,00%
		4790	Wynagrodzenia osobowe nauczycieli	52 320,00	50 320,00	8 049,85	16,00%
		4800	Dodatkowe wynagrodzenie roczne nauczycieli	4 152,00	3 052,00	872,48	28,59%
	80150		Realizacja zadań wymagających stosowania specjalnej organizacji nauki i metod pracy dla dzieci i młodzieży w szkołach podstawowych	889 230,33	814 729,12	745 694,55	91,53%
		3020	Wydatki osobowe niezaliczone do wynagrodzeń	28 082,00	35 758,00	34 450,90	96,34%
		4010	Wynagrodzenia osobowe pracowników	27 000,00	0,00	0,00	-
		4040	Dodatkowe wynagrodzenie roczne	3 300,00	0,00	0,00	-
		4110	Składki na ubezpieczenia społeczne	118 993,00	108 923,00	96 489,51	88,59%
		4120	Składki na Fundusz Pracy oraz Fundusz Solidarnościowy	13 848,00	12 298,00	10 570,67	85,95%
		4210	Zakup materiałów i wyposażenia	5 000,00	1 974,00	1 151,79	58,35%
		4240	Zakup środków dydaktycznych i książek	7 000,00	7 526,00	7 414,43	98,52%
		4440	Odpisy na zakładowy fundusz świadczeń socjalnych	30 100,33	30 549,12	30 549,12	100,00%
		4710	Wpłaty na PPK finansowane przez podmiot zatrudniający	4 070,00	1 254,00	430,39	34,32%
		4790	Wynagrodzenia osobowe nauczycieli	607 238,00	574 998,00	526 511,99	91,57%
		4800	Dodatkowe wynagrodzenie roczne nauczycieli	44 599,00	41 449,00	38 125,75	91,98%
	80153		Zapewnienie uczniom prawa do bezpłatnego dostępu do podręczników, materiałów edukacyjnych lub materiałów ćwiczeniowych	0,00	49 399,52	48 936,01	99,06%
		4010	Wynagrodzenia osobowe pracowników	0,00	394,94	390,80	98,95%
		4110	Składki na ubezpieczenia społeczne	0,00	82,08	66,14	80,58%
		4120	Składki na Fundusz Pracy oraz Fundusz Solidarnościowy	0,00	12,06	4,79	39,72%
		4240	Zakup środków dydaktycznych i książek	0,00	48 910,44	48 474,28	99,11%
	80195		Pozostała działalność	41 605,00	49 374,00	30 315,88	61,40%

Dział	Rozdział	Paragraf	Wyszczególnienie	Plan na 1.01.2025	Plan na 31.12.2025	Wykonanie na 31.12.2025	Wykonanie planu w %
		3240	Stypendia dla uczniów	20 000,00	21 600,00	17 450,00	80,79%
		4110	Składki na ubezpieczenia społeczne	55,00	127,00	0,00	0,00%
		4170	Wynagrodzenia bezosobowe	1 500,00	1 500,00	1 500,00	100,00%
		4190	Nagrody konkursowe	4 000,00	5 215,00	4 158,87	79,75%
		4210	Zakup materiałów i wyposażenia	12 000,00	10 965,00	2 362,40	21,54%
		4220	Zakup środków żywności	1 050,00	1 050,00	44,82	4,27%
		4300	Zakup usług pozostałych	3 000,00	8 917,00	4 799,79	53,83%
851			Ochrona zdrowia	111 935,00	210 106,08	182 655,94	86,94%
	85153		Zwalczanie narkomanii	6 342,00	6 342,00	0,00	0,00%
		4170	Wynagrodzenia bezosobowe	2 142,00	2 142,00	0,00	0,00%
		4210	Zakup materiałów i wyposażenia	2 100,00	2 100,00	0,00	0,00%
		4300	Zakup usług pozostałych	2 100,00	2 100,00	0,00	0,00%
	85154		Przeciwdziałanie alkoholizmowi	105 593,00	203 764,08	182 655,94	89,64%
		2360	Dotacja celowa z budżetu jednostki samorządu terytorialnego, udzielone w trybie art. 221 ustawy, na finansowanie lub dofinansowanie zadań zleconych do realizacji organizacjom prowadzącym działalność pożytku publicznego	0,00	30 000,00	25 000,00	83,33%
		2820	Dotacja celowa z budżetu na finansowanie lub dofinansowanie zadań zleconych do realizacji stowarzyszeniom	45 000,00	0,00	0,00	-
		3030	Różne wydatki na rzecz osób fizycznych	500,00	790,00	790,00	100,00%
		4110	Składki na ubezpieczenia społeczne	536,00	399,48	300,11	75,13%
		4120	Składki na Fundusz Pracy oraz Fundusz Solidarnościowy	107,00	57,00	37,15	65,18%
		4170	Wynagrodzenia bezosobowe	10 000,00	52 710,00	52 560,74	99,72%
		4190	Nagrody konkursowe	5 000,00	29 210,00	27 242,74	93,27%
		4210	Zakup materiałów i wyposażenia	9 700,00	17 700,00	10 702,56	60,47%
		4220	Zakup środków żywności	10 000,00	3 900,00	2 400,44	61,55%
		4300	Zakup usług pozostałych	15 000,00	68 307,60	62 932,20	92,13%
		4360	Oplaty z tytułu zakupu usług telekomunikacyjnych	1 050,00	0,00	0,00	-
		4430	Różne opłaty i składki	5 000,00	690,00	690,00	100,00%
		4510	Oplaty na rzecz budżetu państwa	3 000,00	0,00	0,00	-
		4700	Szkolenia pracowników niebędących członkami korpusu służby cywilnej	700,00	0,00	0,00	-
852			Pomoc społeczna	1 658 279,84	1 854 395,84	1 572 500,47	84,80%
	85202		Domy pomocy społecznej	350 000,00	350 000,00	302 092,09	86,31%
		4330	Zakup usług przez jednostki samorządu terytorialnego od innych jednostek samorządu terytorialnego	350 000,00	350 000,00	302 092,09	86,31%
	85203		Ośrodki wsparcia	0,00	13 787,46	13 620,64	98,79%
		4010	Wynagrodzenia osobowe pracowników	0,00	11 451,95	11 313,50	98,79%
		4110	Składki na ubezpieczenia społeczne	0,00	2 053,46	2 028,51	98,78%
		4120	Składki na Fundusz Pracy oraz Fundusz Solidarnościowy	0,00	280,59	277,17	98,78%
		4560	Odsetki od dotacji oraz płatności: wykorzystanych niezgodnie z przeznaczeniem lub wykorzystanych z naruszeniem procedur, o których mowa w art. 184 ustawy, pobranych nienależnie lub w nadmiernej wysokości	0,00	1,46	1,46	100,00%
	85205		Zadania w zakresie przeciwdziałania przemyś domowej	6 000,00	6 000,00	5 779,36	96,32%
		4210	Zakup materiałów i wyposażenia	5 000,00	4 398,00	4 203,49	95,58%
		4220	Zakup środków żywności	0,00	150,00	150,00	100,00%
		4300	Zakup usług pozostałych	1 000,00	1 452,00	1 425,87	98,20%

Dział	Rozdział	Paragraf	Wyszczególnienie	Plan na 1.01.2025	Plan na 31.12.2025	Wykonanie na 31.12.2025	Wykonanie planu w %
	85213		Składki na ubezpieczenie zdrowotne opłacane za osoby pobierające niektóre świadczenia z pomocy społecznej oraz za osoby uczestniczące w zajęciach w centrum integracji społecznej	27 000,00	25 544,00	24 804,61	97,11%
		4130	Składki na ubezpieczenie zdrowotne	27 000,00	25 544,00	24 804,61	97,11%
	85214		Zasilki okresowe, celowe i pomoc w naturze oraz składki na ubezpieczenia emerytalne i rentowe	99 000,00	125 747,00	101 571,46	80,77%
		3110	Świadczenia społeczne	99 000,00	125 747,00	101 571,46	80,77%
	85215		Dodatki mieszkaniowe	4 000,00	5 100,00	5 098,31	99,97%
		3110	Świadczenia społeczne	4 000,00	5 100,00	5 098,31	99,97%
	85216		Zasilki stałe	306 585,00	327 115,98	302 110,85	92,36%
		2910	Zwrot dotacji oraz płatności wykorzystanych niezgodnie z przeznaczeniem lub wykorzystanych z naruszeniem procedur, o których mowa w art. 184 ustawy, pobranych nienależnie lub w nadmiernej wysokości	15 585,00	15 566,98	0,00	0,00%
		3110	Świadczenia społeczne	291 000,00	311 549,00	302 110,85	96,97%
	85219		Ośrodki pomocy społecznej	511 275,56	554 075,92	476 763,72	86,05%
		3020	Wydatki osobowe niezaliczone do wynagrodzeń	2 000,00	2 000,00	890,00	44,50%
		4010	Wynagrodzenia osobowe pracowników	349 056,00	388 850,47	338 293,24	87,00%
		4040	Dodatkowe wynagrodzenie roczne	30 218,00	28 364,60	24 896,37	87,77%
		4110	Składki na ubezpieczenia społeczne	68 005,00	74 466,78	64 933,77	87,20%
		4120	Składki na Fundusz Pracy oraz Fundusz Solidarnościowy	9 293,00	9 757,75	8 880,47	91,01%
		4170	Wynagrodzenia bezosobowe	2 000,00	2 000,00	0,00	0,00%
		4210	Zakup materiałów i wyposażenia	6 000,00	6 000,00	3 002,83	50,05%
		4280	Zakup usług zdrowotnych	550,00	550,00	500,00	90,91%
		4300	Zakup usług pozostałych	22 575,00	20 567,20	17 147,17	83,37%
		4360	Oplaty z tytułu zakupu usług telekomunikacyjnych	1 000,00	1 000,00	642,55	64,26%
		4410	Podróże służbowe krajowe	8 400,00	8 400,00	6 967,28	82,94%
		4430	Różne opłaty i składki	200,00	200,00	5,70	2,85%
		4440	Odpisy na zakładowy fundusz świadczeń socjalnych	9 668,56	9 668,56	8 388,78	86,76%
		4480	Podatek od nieruchomości	210,00	210,00	205,00	97,62%
		4560	Odsetki od dotacji oraz płatności: wykorzystanych niezgodnie z przeznaczeniem lub wykorzystanych z naruszeniem procedur, o których mowa w art. 184 ustawy, pobranych nienależnie lub w nadmiernej wysokości	0,00	0,56	0,56	100,00%
		4700	Szkolenia pracowników niebędących członkami korpusu służby cywilnej	2 100,00	2 040,00	2 010,00	98,53%
	85228		Usługi opiekuńcze i specjalistyczne usługi opiekuńcze	86 764,14	93 398,94	67 052,48	71,79%
		3020	Wydatki osobowe niezaliczone do wynagrodzeń	315,00	315,00	0,00	0,00%
		4010	Wynagrodzenia osobowe pracowników	49 553,00	50 843,00	32 344,88	63,62%
		4040	Dodatkowe wynagrodzenie roczne	4 362,00	4 362,00	3 201,79	73,40%
		4110	Składki na ubezpieczenia społeczne	10 904,00	11 854,00	7 027,16	59,28%
		4120	Składki na Fundusz Pracy oraz Fundusz Solidarnościowy	1 490,00	1 970,00	1 252,98	63,60%
		4170	Wynagrodzenia bezosobowe	15 323,00	18 270,00	18 270,00	100,00%
		4280	Zakup usług zdrowotnych	300,00	300,00	0,00	0,00%
		4410	Podróże służbowe krajowe	2 100,00	2 100,00	1 570,73	74,80%
		4440	Odpisy na zakładowy fundusz świadczeń socjalnych	2 417,14	3 324,94	3 324,94	100,00%
		4700	Szkolenia pracowników niebędących członkami korpusu służby cywilnej	0,00	60,00	60,00	100,00%
	85230		Pomoc w zakresie dożywiania	70 040,00	98 524,00	54 197,23	55,01%

Dział	Rozdział	Paragraf	Wyszczególnienie	Plan na 1.01.2025	Plan na 31.12.2025	Wykonanie na 31.12.2025	Wykonanie planu w %
		3110	Świadczenia społeczne	70 040,00	98 508,00	54 181,23	55,00%
		4560	Odsetki od dotacji oraz płatności: wykorzystanych niezgodnie z przeznaczeniem lub wykorzystanych z naruszeniem procedur, o których mowa w art. 184 ustawy, pobranych nienależnie lub w nadmiernej wysokości	0,00	16,00	16,00	100,00%
	85295		Pozostała działalność	197 615,14	255 102,54	219 409,72	86,01%
		3110	Świadczenia społeczne	5 250,00	3 427,00	0,00	0,00%
		3290	Świadczenia społeczne wypłacane obywatelom Ukrainy przebywającym na terytorium RP	13 674,00	12 624,00	12 623,40	100,00%
		4010	Wynagrodzenia osobowe pracowników	84 276,00	90 684,00	76 235,35	84,07%
		4040	Dodatkowe wynagrodzenie roczne	7 053,00	7 053,00	6 256,55	88,71%
		4110	Składki na ubezpieczenia społeczne	16 375,00	19 197,21	16 430,68	85,59%
		4120	Składki na Fundusz Pracy oraz Fundusz Solidarnościowy	2 238,00	2 530,29	2 163,46	85,50%
		4170	Wynagrodzenia bezosobowe	1 500,00	0,00	0,00	-
		4210	Zakup materiałów i wyposażenia	10 412,00	11 536,00	10 984,91	95,22%
		4220	Zakup środków żywności	3 000,00	3 300,00	3 297,99	99,94%
		4300	Zakup usług pozostałych	50 000,00	100 600,00	87 455,00	86,93%
		4360	Oplaty z tytułu zakupu usług telekomunikacyjnych	220,00	320,00	246,00	76,88%
		4410	Podróże służbowe krajowe	600,00	850,00	736,34	86,63%
		4430	Różne opłaty i składki	600,00	110,00	109,00	99,09%
		4440	Odpisy na zakładowy fundusz świadczeń socjalnych	2 417,14	2 871,04	2 871,04	100,00%
853			Pozostałe zadania w zakresie polityki społecznej	16 830,41	22 562,40	21 741,50	96,36%
	85395		Pozostała działalność	16 830,41	22 562,40	21 741,50	96,36%
		4210	Zakup materiałów i wyposażenia	3 130,41	0,00	0,00	-
		4220	Zakup środków żywności	6 200,00	3 221,95	2 433,29	75,52%
		4300	Zakup usług pozostałych	7 500,00	19 340,45	19 308,21	99,83%
854			Edukacyjna opieka wychowawcza	14 700,00	39 700,00	26 523,42	66,81%
	85415		Pomoc materialna dla uczniów o charakterze socjalnym	14 700,00	39 700,00	26 523,42	66,81%
		3240	Stypendia dla uczniów	14 000,00	37 290,00	24 654,87	66,12%
		3260	Inne formy pomocy dla uczniów	700,00	2 400,00	1 860,00	77,50%
		4560	Odsetki od dotacji oraz płatności: wykorzystanych niezgodnie z przeznaczeniem lub wykorzystanych z naruszeniem procedur, o których mowa w art. 184 ustawy, pobranych nienależnie lub w nadmiernej wysokości	0,00	10,00	8,55	85,50%
855			Rodzina	3 219 209,58	3 816 742,53	3 618 480,44	94,81%
	85501		Świadczenie wychowawcze	18 105,00	8 105,00	1 360,00	16,78%
		2910	Zwrot dotacji oraz płatności wykorzystanych niezgodnie z przeznaczeniem lub wykorzystanych z naruszeniem procedur, o których mowa w art. 184 ustawy, pobranych nienależnie lub w nadmiernej wysokości	15 000,00	5 000,00	1 000,00	20,00%
		4300	Zakup usług pozostałych	105,00	105,00	0,00	0,00%
		4580	Pozostałe odsetki	3 000,00	3 000,00	360,00	12,00%
	85502		Świadczenia rodzinne, świadczenie z funduszu alimentacyjnego oraz składki na ubezpieczenia emerytalne i rentowe z ubezpieczenia społecznego	2 566 315,00	3 482 834,54	3 466 778,02	99,54%
		2910	Zwrot dotacji oraz płatności wykorzystanych niezgodnie z przeznaczeniem lub wykorzystanych z naruszeniem procedur, o których mowa w art. 184 ustawy, pobranych nienależnie lub w nadmiernej wysokości	15 000,00	21 404,54	15 541,97	72,61%
		3020	Wydatki osobowe niezaliczone do wynagrodzeń	600,00	0,00	0,00	-
		3110	Świadczenia społeczne	2 121 000,00	3 045 611,91	3 045 244,17	99,99%

Dział	Rozdział	Paragraf	Wyszczególnienie	Plan na 1.01.2025	Plan na 31.12.2025	Wykonanie na 31.12.2025	Wykonanie planu w %
		4010	Wynagrodzenia osobowe pracowników	70 000,00	69 990,00	66 045,51	94,36%
		4040	Dodatkowe wynagrodzenie roczne	6 000,00	4 378,09	4 378,09	100,00%
		4110	Składki na ubezpieczenia społeczne	314 406,00	320 831,00	319 425,00	99,56%
		4120	Składki na Fundusz Pracy oraz Fundusz Solidarnościowy	1 840,00	1 850,00	1 746,15	94,39%
		4210	Zakup materiałów i wyposażenia	7 036,86	1 036,86	894,39	86,26%
		4280	Zakup usług zdrowotnych	500,00	0,00	0,00	-
		4300	Zakup usług pozostałych	20 315,00	10 315,00	9 286,47	90,03%
		4410	Podróże służbowe krajowe	200,00	0,00	0,00	-
		4440	Odpisy na zakładowy fundusz świadczeń socjalnych	2 417,14	2 417,14	2 417,14	100,00%
		4580	Pozostałe odsetki	5 000,00	5 000,00	1 799,13	35,98%
		4700	Szkolenia pracowników niebędących członkami korpusu służby cywilnej	2 000,00	0,00	0,00	-
	85503		Karta Dużej Rodziny	260,00	358,00	344,00	96,09%
		4010	Wynagrodzenia osobowe pracowników	215,98	297,40	285,77	96,09%
		4110	Składki na ubezpieczenia społeczne	36,57	52,18	51,23	98,18%
		4120	Składki na Fundusz Pracy oraz Fundusz Solidarnościowy	7,45	8,42	7,00	83,14%
	85504		Wspieranie rodziny	51 925,57	75 018,59	61 755,57	82,32%
		2950	Zwrot niewykorzystanych dotacji oraz płatności	0,00	3 595,46	2 395,46	66,62%
		3020	Wydatki osobowe niezaliczone do wynagrodzeń	315,00	315,00	90,00	28,57%
		4010	Wynagrodzenia osobowe pracowników	36 786,00	52 972,81	43 791,20	82,67%
		4040	Dodatkowe wynagrodzenie roczne	3 080,00	3 293,00	3 033,67	92,12%
		4110	Składki na ubezpieczenia społeczne	7 146,00	9 871,33	8 395,76	85,05%
		4120	Składki na Fundusz Pracy oraz Fundusz Solidarnościowy	975,00	1 347,42	1 147,23	85,14%
		4280	Zakup usług zdrowotnych	315,00	315,00	0,00	0,00%
		4410	Podróże służbowe krajowe	2 100,00	2 100,00	1 693,68	80,65%
		4440	Odpisy na zakładowy fundusz świadczeń socjalnych	1 208,57	1 208,57	1 208,57	100,00%
	85508		Rodziny zastępcze	30 000,00	30 000,00	27 829,43	92,76%
		4330	Zakup usług przez jednostki samorządu terytorialnego od innych jednostek samorządu terytorialnego	30 000,00	30 000,00	27 829,43	92,76%
	85513		Składki na ubezpieczenie zdrowotne opłacane za osoby pobierające niektóre świadczenia rodzinne oraz za osoby pobierające zasiłki dla opiekunów	27 000,00	28 479,00	28 366,02	99,60%
		4130	Składki na ubezpieczenie zdrowotne	27 000,00	28 479,00	28 366,02	99,60%
	85516		System opieki nad dziećmi w wieku do lat 3	525 604,01	191 947,40	32 047,40	16,70%
		6050	Wydatki inwestycyjne jednostek budżetowych	0,00	191 947,40	32 047,40	16,70%
		6057	Wydatki inwestycyjne jednostek budżetowych	286 896,00	0,00	0,00	-
		6059	Wydatki inwestycyjne jednostek budżetowych	238 708,01	0,00	0,00	-
900			Gospodarka komunalna i ochrona środowiska	2 331 594,81	2 681 326,54	2 123 591,63	79,20%
	90002		Gospodarka odpadami komunalnymi	1 280 804,00	1 421 579,00	1 265 408,71	89,01%
		3020	Wydatki osobowe niezaliczone do wynagrodzeń	630,00	430,00	0,00	0,00%
		4010	Wynagrodzenia osobowe pracowników	65 894,00	75 115,00	66 345,53	88,33%
		4040	Dodatkowe wynagrodzenie roczne	5 092,00	5 446,00	5 445,93	100,00%
		4110	Składki na ubezpieczenia społeczne	12 018,00	13 218,00	13 018,00	98,49%
		4120	Składki na Fundusz Pracy oraz Fundusz Solidarnościowy	1 741,00	1 941,00	1 900,95	97,94%

Dział	Rozdział	Paragraf	Wyszczególnienie	Plan na 1.01.2025	Plan na 31.12.2025	Wykonanie na 31.12.2025	Wykonanie planu w %
		4210	Zakup materiałów i wyposażenia	1 050,00	1 050,00	307,50	29,29%
		4280	Zakup usług zdrowotnych	368,00	368,00	0,00	0,00%
		4300	Zakup usług pozostałych	1 188 927,29	1 318 927,29	1 175 645,29	89,14%
		4360	Oplaty z tytułu zakupu usług telekomunikacyjnych	3 150,00	3 150,00	811,80	25,77%
		4440	Odpisy na zakładowy fundusz świadczeń socjalnych	1 933,71	1 933,71	1 933,71	100,00%
	90004		Utrzymanie zieleni w miastach i gminach	0,00	32 902,00	23 179,70	70,45%
		4210	Zakup materiałów i wyposażenia	0,00	31 795,00	22 134,20	69,62%
		4300	Zakup usług pozostałych	0,00	1 107,00	1 045,50	94,44%
	90005		Ochrona powietrza atmosferycznego i klimatu	59 801,26	81 801,26	72 588,37	88,74%
		4210	Zakup materiałów i wyposażenia	5 000,00	8 776,00	6 925,88	78,92%
		4300	Zakup usług pozostałych	36 800,00	44 024,00	44 023,09	100,00%
		4390	Zakup usług obejmujących wykonanie ekspertyz, analiz i opinii	0,00	2 000,00	1 697,40	84,87%
		4430	Różne opłaty i składki	12 000,00	20 000,00	19 942,00	99,71%
		4610	Koszty postępowania sądowego i prokuratorskiego	0,00	1 000,00	0,00	0,00%
		6629	Dotacja celowa przekazana dla powiatu na inwestycje i zakupy inwestycyjne realizowane na podstawie porozumień (umów) między jednostkami samorządu terytorialnego	6 001,26	6 001,26	0,00	0,00%
	90015		Oświetlenie ulic, placów i dróg	593 824,55	649 568,63	360 865,72	55,55%
		4210	Zakup materiałów i wyposażenia	15 950,00	9 943,00	696,72	7,01%
		4260	Zakup energii	370 000,00	370 000,00	223 910,14	60,52%
		4300	Zakup usług pozostałych	175 450,00	240 450,00	107 573,91	44,74%
		6050	Wydatki inwestycyjne jednostek budżetowych	32 424,55	29 175,63	28 684,95	98,32%
	90026		Pozostałe działania związane z gospodarką odpadami	56 800,00	106 807,00	101 079,82	94,64%
		4210	Zakup materiałów i wyposażenia	0,00	807,00	806,90	99,99%
		4300	Zakup usług pozostałych	40 000,00	90 000,00	89 999,42	100,00%
		4390	Zakup usług obejmujących wykonanie ekspertyz, analiz i opinii	10 500,00	10 500,00	5 473,50	52,13%
		4430	Różne opłaty i składki	6 300,00	5 500,00	4 800,00	87,27%
	90095		Pozostała działalność	340 365,00	388 668,65	300 469,31	77,31%
		4170	Wynagrodzenia bezosobowe	3 000,00	2 000,00	0,00	0,00%
		4210	Zakup materiałów i wyposażenia	115 500,00	126 651,92	119 912,50	94,68%
		4220	Zakup środków żywności	1 365,00	2 365,00	1 403,94	59,36%
		4270	Zakup usług remontowych	10 000,00	10 000,00	3 634,65	36,35%
		4300	Zakup usług pozostałych	200 000,00	229 107,00	161 936,50	70,68%
		4430	Różne opłaty i składki	10 500,00	10 267,00	5 554,00	54,10%
		4510	Oplaty na rzecz budżetu państwa	0,00	127,73	127,73	100,00%
		4600	Kary, odszkodowania i grzywny wypłacane na rzecz osób prawnych i innych jednostek organizacyjnych	0,00	250,00	0,00	0,00%
		6060	Wydatki na zakupy inwestycyjne jednostek budżetowych	0,00	7 900,00	7 899,99	100,00%
921			Kultura i ochrona dziedzictwa narodowego	536 707,72	491 900,39	456 847,12	92,87%
	92105		Pozostałe zadania w zakresie kultury	15 246,00	4 896,00	4 893,99	99,96%
		4110	Składki na ubezpieczenia społeczne	110,00	0,00	0,00	-
		4170	Wynagrodzenia bezosobowe	1 000,00	0,00	0,00	-
		4190	Nagrody konkursowe	2 600,00	2 680,00	2 680,00	100,00%

Dział	Rozdział	Paragraf	Wyszczególnienie	Plan na 1.01.2025	Plan na 31.12.2025	Wykonanie na 31.12.2025	Wykonanie planu w %
		4210	Zakup materiałów i wyposażenia	2 730,00	1 576,00	1 575,63	99,98%
		4220	Zakup środków żywności	1 800,00	143,00	142,20	99,44%
		4260	Zakup energii	158,00	0,00	0,00	-
		4300	Zakup usług pozostałych	6 728,00	497,00	496,16	99,83%
		4430	Różne opłaty i składki	120,00	0,00	0,00	-
	92109		Domy i ośrodki kultury, świetlice i kluby	221 101,02	152 990,00	129 248,67	84,48%
		4190	Nagrody konkursowe	1 050,00	1 050,00	0,00	0,00%
		4210	Zakup materiałów i wyposażenia	15 000,00	11 500,00	11 115,80	96,66%
		4220	Zakup środków żywności	2 100,00	1 600,00	1 129,74	70,61%
		4240	Zakup środków dydaktycznych i książek	2 100,00	0,00	0,00	-
		4260	Zakup energii	45 000,00	63 962,00	45 564,82	71,24%
		4270	Zakup usług remontowych	1 151,02	0,00	0,00	-
		4300	Zakup usług pozostałych	8 610,00	10 910,00	9 002,61	82,52%
		4360	Opłaty z tytułu zakupu usług telekomunikacyjnych	5 250,00	5 250,00	3 987,30	75,95%
		4430	Różne opłaty i składki	840,00	840,00	571,00	67,98%
		6050	Wydatki inwestycyjne jednostek budżetowych	140 000,00	57 878,00	57 877,40	100,00%
	92116		Biblioteki	264 000,00	301 800,00	301 256,00	99,82%
		2480	Dotacja podmiotowa z budżetu dla samorządowej instytucji kultury	264 000,00	301 000,00	301 000,00	100,00%
		6220	Dotacja celowa z budżetu na finansowanie lub dofinansowanie kosztów realizacji inwestycji i zakupów inwestycyjnych innych jednostek sektora finansów publicznych	0,00	800,00	256,00	32,00%
	92120		Ochrona zabytków i opieka nad zabytkami	24 060,70	21 114,39	15 114,39	71,58%
		4210	Zakup materiałów i wyposażenia	3 000,00	3 000,00	0,00	0,00%
		4300	Zakup usług pozostałych	3 000,00	3 000,00	0,00	0,00%
		6050	Wydatki inwestycyjne jednostek budżetowych	18 060,70	15 114,39	15 114,39	100,00%
	92195		Pozostała działalność	12 300,00	11 100,00	6 334,07	57,06%
		4210	Zakup materiałów i wyposażenia	3 150,00	2 200,00	693,57	31,53%
		4220	Zakup środków żywności	0,00	150,00	40,50	27,00%
		4270	Zakup usług remontowych	6 000,00	5 600,00	5 600,00	100,00%
		4300	Zakup usług pozostałych	3 150,00	3 150,00	0,00	0,00%
926			Kultura fizyczna	336 329,67	772 254,39	445 975,80	57,75%
	92601		Obiekty sportowe	164 779,67	565 904,39	251 154,51	44,38%
		4110	Składki na ubezpieczenia społeczne	513,00	213,00	0,00	0,00%
		4120	Składki na Fundusz Pracy oraz Fundusz Solidarnościowy	75,00	75,00	0,00	0,00%
		4170	Wynagrodzenia bezosobowe	3 000,00	1 000,00	0,00	0,00%
		4210	Zakup materiałów i wyposażenia	5 000,00	3 000,00	133,00	4,43%
		4260	Zakup energii	37 000,00	51 300,00	34 827,18	67,89%
		4270	Zakup usług remontowych	10 500,00	10 500,00	8 388,60	79,89%
		4300	Zakup usług pozostałych	10 000,00	10 000,00	4 648,14	46,48%
		4430	Różne opłaty i składki	1 050,00	1 050,00	663,00	63,14%
		6050	Wydatki inwestycyjne jednostek budżetowych	97 641,67	488 766,39	202 494,59	41,43%
	92605		Zadania w zakresie kultury fizycznej	171 550,00	189 550,00	178 021,29	93,92%

Dział	Rozdział	Paragraf	Wyszczególnienie	Plan na 1.01.2025	Plan na 31.12.2025	Wykonanie na 31.12.2025	Wykonanie planu w %
		2360	Dotacja celowa z budżetu jednostki samorządu terytorialnego, udzielone w trybie art. 221 ustawy, na finansowanie lub dofinansowanie zadań zleconych do realizacji organizacjom prowadzącym działalność pożytku publicznego	0,00	178 000,00	178 000,00	100,00%
		2820	Dotacja celowa z budżetu na finansowanie lub dofinansowanie zadań zleconych do realizacji stowarzyszeniom	160 000,00	0,00	0,00	-
		4190	Nagrody konkursowe	3 150,00	3 150,00	0,00	0,00%
		4210	Zakup materiałów i wyposażenia	3 150,00	3 150,00	0,00	0,00%
		4300	Zakup usług pozostałych	5 250,00	5 228,71	0,00	0,00%
		4560	Odsetki od dotacji oraz płatności: wykorzystanych niezgodnie z przeznaczeniem lub wykorzystanych z naruszeniem procedur, o których mowa w art. 184 ustawy, pobranych nienależnie lub w nadmiernej wysokości	0,00	21,29	21,29	100,00%
	92695		Pozostała działalność	0,00	16 800,00	16 800,00	100,00%
		4110	Składki na ubezpieczenia społeczne	0,00	246,16	246,16	100,00%
		4170	Wynagrodzenia bezosobowe	0,00	6 553,84	6 553,84	100,00%
		4300	Zakup usług pozostałych	0,00	10 000,00	10 000,00	100,00%
			Razem	51 751 274,98	47 329 282,56	43 458 915,21	91,82%

3.3. REALIZACJA ZADAŃ WIELOLETNICH

Tabela 14: Stopień zaawansowania zadań wieloletnich Gminy Orońsko za 2025 rok

Lp.	Nazwa i cel	Od	Do	Łączne nakłady finansowe	Nakłady poniesione do 31.12.2024	Plan na 1.01.2025	Plan na 31.12.2025	Wykonanie na 31.12.2025	Wykonanie planu w %	Stopień zaawansowania realizacji zadania w %
1	Przedsięwzięcia razem			23 571 868,93	739 258,33	16 115 367,75	3 895 162,36	3 553 942,83	91,2%	18,2%
1.a	- wydatki bieżące			788 228,27	32 280,35	454 117,53	281 914,80	190 781,88	67,7%	28,3%
1.b	- wydatki majątkowe			22 783 640,66	706 977,98	15 661 250,22	3 613 247,56	3 363 160,95	93,1%	17,9%
1.1	Wydatki na programy, projekty lub zadania związane z programami realizowanymi z udziałem środków, o których mowa w art. 5 ust. 1 pkt 2 i 3 ustawy z dnia 27 sierpnia 2009 r. o finansach publicznych (Dz.U.Nr 157, poz. 1240 z późn. zm.):			1 891 651,52	25 875,17	1 125 861,43	384 781,31	270 000,00	70,2%	15,6%
1.1.1	- wydatki bieżące			518 479,17	25 875,17	359 236,11	159 360,00	105 600,00	66,3%	25,4%
1.1.1.1	Cyberbezpieczny Samorząd 2024-2026 - poprawa jakości świadczonych usług przez administrację samorządową	2024	2026	246 479,17	25 875,17	156 134,00	77 760,00	24 000,00	30,9%	20,2%
1.1.1.2	Plan ogólny Gminy Orońsko - realizacja polityki przestrzennej gminy	2024	2026	136 000,00	0,00	203 102,11	81 600,00	81 600,00	100,0%	60,0%
1.1.1.3	"Przedsiębiorco, zainwestuj w Twoją kadrę! 2" - podniesienie kompetencji kadry pedagogicznej	2025	2026	136 000,00	0,00	0,00	0,00	0,00	—	0,0%
1.1.2	- wydatki majątkowe			1 373 172,35	0,00	766 625,32	225 421,31	164 400,00	72,9%	12,0%

1.1.2.1	Cyberbezpieczny Samorząd 2024-2026 - poprawa jakości świadczonych usług przez administrację samorządową	2024	2026	241 021,31	0,00	241 021,31	225 421,31	164 400,00	72,9%	68,2%
1.1.2.2	Budowa budynku na potrzeby przedszkola i żłobka na terenie gminy Orońsko - zwiększenie miejsc opieki dla dzieci w wieku do lat 3	2025	2026	1 132 151,04	0,00	0,00	0,00	0,00	—	0,0%
1.2	Wydatki na programy, projekty lub zadania związane z umowami partnerstwa publiczno- prywatnego:			0,00	0,00	0,00	0,00		—	—
1.2.1	- wydatki bieżące			0,00	0,00	0,00	0,00		—	—
1.2.2	- wydatki majątkowe			0,00	0,00	0,00	0,00		—	—
1.3	Wydatki na programy, projekty lub zadania pozostałe (inne niż wymienione w pkt 1.1 i 1.2):			21 680 217,41	713 383,16	14 989 506,32	3 510 381,05	3 283 942,83	93,5%	18,4%
1.3.1	- wydatki bieżące			269 749,10	6 405,18	94 881,42	122 554,80	85 181,88	69,5%	34,0%
1.3.1.1	Optymalizacja kosztów oświetlenia ulicznego na terenie Gminy Orońsko - bezpieczeństwo i oszczędność energetyczna	2024	2026	159 408,00	0,00	59 950,00	99 950,00	79 661,88	79,7%	50,0%
1.3.1.2	Cyberbezpieczny Samorząd 2024-2026 - poprawa jakości świadczonych usług przez administrację samorządową	2024	2026	61 864,10	6 405,18	34 931,42	22 604,80	5 520,00	24,4%	19,3%
1.3.1.3	"Przedsiębiorco, zainwestuj w Twoją kadrę! 2" - podniesienie kompetencji kadry pedagogicznej	2025	2026	24 000,00	0,00	0,00	0,00	0,00	—	0,0%
1.3.1.4	Wyburzenie budynku biurowego - Orońsko ul. Spółdzielcza, dz. nr 21/18, obręb PGR Orońsko- część II - poprawa warunków bezpieczeństwa mieszkańców	2025	2026	24 477,00	0,00	0,00	0,00	0,00	—	0,0%
1.3.2	- wydatki majątkowe			21 410 468,31	706 977,98	14 894 624,90	3 387 826,25	3 198 760,95	94,4%	18,2%

1.3.2.1	Budowa dróg na działkach ewidencyjnych nr 203 i nr 207 w miejscowości Łaziska gmina Orońsko - poprawa infrastruktury drogowej	2022	2025	2 020 244,40	170 647,60	1 714 190,00	1 849 596,80	1 844 344,40	99,7%	99,7%
1.3.2.2	Przebudowa sieci wodociągowej oraz hydroforni na terenie Gminy Orońsko wraz z budową zbiornika na wodę pitną, ujęcia wody oraz rozbudowę sieci wodociągowej - rozbudowa infrastruktury wodociągowej i zwiększenie dostępności ludności do wody pitnej	2024	2026	9 388 624,13	103 213,98	7 930 000,00	1 245 435,15	1 240 435,15	99,6%	14,3%
1.3.2.3	Cyberbezpieczny Samorząd 2024-2026 - poprawa jakości świadczonych usług przez administrację samorządową	2024	2026	55 434,90	0,00	55 434,90	51 846,90	37 812,00	72,9%	68,2%
1.3.2.4	Budowa budynku na potrzeby przedszkola i żłobka na terenie gminy Orońsko - poprawa dostępu do edukacji przedszkolnej oraz zapewnienie opieki dzieciom w żłobku	2024	2026	4 288 896,36	0,00	0,00	191 947,40	32 047,40	16,7%	0,7%
1.3.2.5	Przebudowa istniejącego obiektu mostowego na przepust stalowy w ciągu drogi gminnej 400405W relacji Dobrut-Bąków-Ciepla - poprawa infrastruktury drogowej	2024	2026	284 011,99	49 011,99	195 000,00	5 000,00	5 000,00	100,0%	19,0%
1.3.2.6	Przebudowa układu komunikacyjnego w miejscowości Orońsko obejmująca ulice Dworską, Cichą oraz Miłą - poprawa infrastruktury drogowej	2024	2026	4 186 043,96	125 269,84	5 000 000,00	0,00	0,00	—	3,0%
1.3.2.7	Rozbudowa ulicy Osiedlowej od ulicy Górnej do ulicy Brandta w Orońsku - poprawa	2024	2026	1 062 034,57	258 834,57	0,00	3 200,00	2 960,00	92,5%	24,7%

	infrastruktury drogowej na terenie gminy Orońsko									
1.3.2.8	Budowa oczyszczalni ścieków w Łaziskach, Gmina Orońsko - poprawa jakości usług kanalizacji	2025	2026	125 178,00	0,00	0,00	40 800,00	36 162,00	88,6%	28,9%

3.4. ZMIANY W PLANIE WYDATKÓW ŚRODKÓW Z ART. 5 UST. 1 PKT 2 I 3

Tabela 15: Zmiany w planie wydatków na realizację programów finansowanych z udziałem środków, o których mowa w art. 5 ust. 1 pkt 2 i 3 dokonywane w trakcie roku

Dział	Rozdział	Paragraf	Wyszczególnienie	Plan na 1.01.2025	Zmiany		Plan na 31.12.2025	Wykonanie na 31.12.2025	Wykonanie planu w %
					zwiększenia	zmniejszenia			
010			Rolnictwo i leśnictwo	0,00	3 174 772,11	239 086,50	2 935 685,61	2 935 264,37	99,99%
	01008		Melioracje wodne	0,00	500 000,00	193 000,00	307 000,00	307 000,00	100,00%
		6057	Wydatki inwestycyjne jednostek budżetowych	0,00	500 000,00	193 000,00	307 000,00	307 000,00	100,00%
	01044		Infrastruktura sanitacyjna wsi	0,00	2 674 772,11	46 086,50	2 628 685,61	2 628 264,37	99,98%
		6057	Wydatki inwestycyjne jednostek budżetowych	0,00	2 674 772,11	46 086,50	2 628 685,61	2 628 264,37	99,98%
710			Działalność usługowa	203 102,11	0,00	121 502,11	81 600,00	81 600,00	100,00%
	71004		Plany zagospodarowania przestrzennego	203 102,11	0,00	121 502,11	81 600,00	81 600,00	100,00%
		4307	Zakup usług pozostałych	165 123,66	0,00	83 523,66	81 600,00	81 600,00	100,00%
		4309	Zakup usług pozostałych	37 978,45	0,00	37 978,45	0,00	0,00	-
720			Informatyka	397 155,31	13 400,00	107 374,00	303 181,31	188 400,00	62,14%
	72095		Pozostała działalność	397 155,31	13 400,00	107 374,00	303 181,31	188 400,00	62,14%
		4217	Zakup materiałów i wyposażenia	11 721,08	0,00	11 721,08	0,00	0,00	-
		4219	Zakup materiałów i wyposażenia	2 572,92	0,00	2 572,92	0,00	0,00	-
		4307	Zakup usług pozostałych	83 216,00	0,00	63 536,00	19 680,00	19 680,00	100,00%
		4309	Zakup usług pozostałych	18 264,00	0,00	13 944,00	4 320,00	4 320,00	100,00%
		4707	Szkolenia pracowników niebędących członkami korpusu służby cywilnej	33 833,20	10 250,00	0,00	44 083,20	0,00	0,00%
		4709	Szkolenia pracowników niebędących członkami korpusu służby cywilnej	6 526,80	3 150,00	0,00	9 676,80	0,00	0,00%
		6067	Wydatki na zakupy inwestycyjne jednostek budżetowych	197 637,47	0,00	12 792,00	184 845,47	134 808,00	72,93%
		6069	Wydatki na zakupy inwestycyjne jednostek budżetowych	43 383,84	0,00	2 808,00	40 575,84	29 592,00	72,93%
855			Rodzina	525 604,01	0,00	525 604,01	0,00	0,00	-
	85516		System opieki nad dziećmi w wieku do lat 3	525 604,01	0,00	525 604,01	0,00	0,00	-
		6057	Wydatki inwestycyjne jednostek budżetowych	286 896,00	0,00	286 896,00	0,00	0,00	-
		6059	Wydatki inwestycyjne jednostek budżetowych	238 708,01	0,00	238 708,01	0,00	0,00	-
900			Gospodarka komunalna i ochrona środowiska	6 001,26	0,00	0,00	6 001,26	0,00	0,00%
	90005		Ochrona powietrza atmosferycznego i klimatu	6 001,26	0,00	0,00	6 001,26	0,00	0,00%
		6629	Dotacja celowa przekazana dla powiatu na inwestycje i zakupy inwestycyjne realizowane na podstawie porozumień (umów) między jednostkami samorządu terytorialnego	6 001,26	0,00	0,00	6 001,26	0,00	0,00%
			RAZEM	1 131 862,69	3 188 172,11	993 566,62	3 326 468,18	3 205 264,37	96,36%

3.5. WYKONANIE DOTACJI NA ZADANIA ZLECONE

Tabela 16: Wykonanie dotacji związanych z realizacją zadań z zakresu administracji rządowej oraz innych zadań zleconych jednostkom samorządu terytorialnego ustawami Gminy Orońsko za 2025 rok

Dział	Rozdział	Paragraf	Wyszczególnienie	Plan na 31.12.2025	Wykonanie na 31.12.2025	Wykonanie planu w %
010			Rolnictwo i łowiectwo	385 964,13	385 964,13	100,00%
	01095		Pozostała działalność	385 964,13	385 964,13	100,00%
		2010	Dotacja celowa otrzymana z budżetu państwa na realizację zadań bieżących z zakresu administracji rządowej oraz innych zadań zleconych gminie (związkom gmin, związkom powiatowo-gminnym) ustawami	385 964,13	385 964,13	100,00%
600			Transport i łączność	7 961,26	7 961,26	100,00%
	60004		Lokalny transport zbiorowy	7 961,26	7 961,26	100,00%
		2010	Dotacja celowa otrzymana z budżetu państwa na realizację zadań bieżących z zakresu administracji rządowej oraz innych zadań zleconych gminie (związkom gmin, związkom powiatowo-gminnym) ustawami	7 961,26	7 961,26	100,00%
750			Administracja publiczna	101 535,89	101 168,81	99,64%
	75011		Urzędy wojewódzkie	101 535,89	101 168,81	99,64%
		2010	Dotacja celowa otrzymana z budżetu państwa na realizację zadań bieżących z zakresu administracji rządowej oraz innych zadań zleconych gminie (związkom gmin, związkom powiatowo-gminnym) ustawami	101 535,89	101 168,81	99,64%
751			Urzędy naczelnych organów władzy państwowej, kontroli i ochrony prawa oraz sądownictwa	104 580,00	104 548,78	99,97%
	75101		Urzędy naczelnych organów władzy państwowej, kontroli i ochrony prawa	1 225,00	1 225,00	100,00%
		2010	Dotacja celowa otrzymana z budżetu państwa na realizację zadań bieżących z zakresu administracji rządowej oraz innych zadań zleconych gminie (związkom gmin, związkom powiatowo-gminnym) ustawami	1 225,00	1 225,00	100,00%
	75107		Wybory Prezydenta Rzeczypospolitej Polskiej	103 355,00	103 323,78	99,97%
		2010	Dotacja celowa otrzymana z budżetu państwa na realizację zadań bieżących z zakresu administracji rządowej oraz innych zadań zleconych gminie (związkom gmin, związkom powiatowo-gminnym) ustawami	103 355,00	103 323,78	99,97%
752			Obrona narodowa	1 791,86	1 791,86	100,00%
	75224		Kwalifikacja wojskowa.	1 791,86	1 791,86	100,00%
		2010	Dotacja celowa otrzymana z budżetu państwa na realizację zadań bieżących z zakresu administracji rządowej oraz innych zadań zleconych gminie (związkom gmin, związkom powiatowo-gminnym) ustawami	1 791,86	1 791,86	100,00%
801			Oświata i wychowanie	49 399,52	48 936,01	99,06%
	80153		Zapewnienie uczniom prawa do bezpłatnego dostępu do podręczników, materiałów edukacyjnych lub materiałów ćwiczeniowych	49 399,52	48 936,01	99,06%
		2010	Dotacja celowa otrzymana z budżetu państwa na realizację zadań bieżących z zakresu administracji rządowej oraz innych zadań zleconych gminie (związkom gmin, związkom powiatowo-gminnym) ustawami	49 399,52	48 936,01	99,06%
852			Pomoc społeczna	19 296,00	19 296,00	100,00%
	85228		Usługi opiekuńcze i specjalistyczne usługi opiekuńcze	14 000,00	14 000,00	100,00%
		2010	Dotacja celowa otrzymana z budżetu państwa na realizację zadań bieżących z zakresu administracji rządowej oraz innych zadań zleconych gminie (związkom gmin, związkom powiatowo-gminnym) ustawami	14 000,00	14 000,00	100,00%
	85295		Pozostała działalność	5 296,00	5 296,00	100,00%
		2010	Dotacja celowa otrzymana z budżetu państwa na realizację zadań bieżących z zakresu administracji rządowej oraz innych zadań zleconych gminie (związkom gmin, związkom powiatowo-gminnym) ustawami	5 296,00	5 296,00	100,00%
855			Rodzina	3 474 952,00	3 473 601,28	99,96%
	85502		Świadczenia rodzinne, świadczenie z funduszu alimentacyjnego oraz składki na ubezpieczenia emerytalne i rentowe z ubezpieczenia społecznego	3 446 115,00	3 444 891,26	99,96%
		2010	Dotacja celowa otrzymana z budżetu państwa na realizację zadań bieżących z zakresu administracji rządowej oraz innych zadań zleconych gminie (związkom gmin, związkom powiatowo-gminnym) ustawami	3 446 115,00	3 444 891,26	99,96%
	85503		Karta Dużej Rodziny	358,00	344,00	96,09%
		2010	Dotacja celowa otrzymana z budżetu państwa na realizację zadań bieżących z zakresu administracji rządowej oraz innych zadań zleconych gminie (związkom gmin, związkom powiatowo-gminnym) ustawami	358,00	344,00	96,09%
	85513		Składki na ubezpieczenie zdrowotne opłacane za osoby pobierające niektóre świadczenia rodzinne oraz za osoby pobierające zasiłki dla opiekunów	28 479,00	28 366,02	99,60%

Dział	Rozdział	Paragraf	Wyszczególnienie	Plan na 31.12.2025	Wykonanie na 31.12.2025	Wykonanie planu w %
		2010	Dotacja celowa otrzymana z budżetu państwa na realizację zadań bieżących z zakresu administracji rządowej oraz innych zadań zleconych gminie (związkom gmin, związkom powiatowo-gminnym) ustawami	28 479,00	28 366,02	99,60%
			Razem	4 145 480,66	4 143 268,13	99,95%

3.6. WYKONANIE WYDATKÓW NA ZADANIA ZLECONE

Tabela 17: Wykonanie wydatków związanych z realizacją zadań z zakresu administracji rządowej oraz innych zadań zleconych jednostkom samorządu terytorialnego ustawami Gminy Orońsko za 2025 rok

Dział	Rozdział	Paragraf	Wyszczególnienie	Plan na 31.12.2025	Wykonanie na 31.12.2025	Wykonanie planu w %
010			Rolnictwo i łowiectwo	385 964,13	385 964,13	100,00%
	01095		Pozostała działalność	385 964,13	385 964,13	100,00%
		4010	Wynagrodzenia osobowe pracowników	5 918,81	5 918,81	100,00%
		4110	Składki na ubezpieczenia społeczne	1 002,06	1 002,06	100,00%
		4120	Składki na Fundusz Pracy oraz Fundusz Solidarnościowy	144,89	144,89	100,00%
		4210	Zakup materiałów i wyposażenia	53,76	53,76	100,00%
		4300	Zakup usług pozostałych	448,40	448,40	100,00%
		4430	Różne opłaty i składki	378 396,21	378 396,21	100,00%
600			Transport i łączność	7 961,26	7 961,26	100,00%
	60004		Lokalny transport zbiorowy	7 961,26	7 961,26	100,00%
		4110	Składki na ubezpieczenia społeczne	1 015,80	1 015,80	100,00%
		4120	Składki na Fundusz Pracy oraz Fundusz Solidarnościowy	19,60	19,60	100,00%
		4170	Wynagrodzenia bezosobowe	6 000,00	6 000,00	100,00%
		4210	Zakup materiałów i wyposażenia	925,86	925,86	100,00%
750			Administracja publiczna	97 833,00	97 465,92	99,62%
	75011		Urzędy wojewódzkie	97 833,00	97 465,92	99,62%
		4010	Wynagrodzenia osobowe pracowników	76 950,43	76 583,35	99,52%
		4040	Dodatkowe wynagrodzenie roczne	5 000,00	5 000,00	100,00%
		4110	Składki na ubezpieczenia społeczne	13 874,49	13 874,49	100,00%
		4120	Składki na Fundusz Pracy oraz Fundusz Solidarnościowy	2 008,08	2 008,08	100,00%
751			Urzędy naczelnych organów władzy państwowej, kontroli i ochrony prawa oraz sądownictwa	104 580,00	104 548,78	99,97%
	75101		Urzędy naczelnych organów władzy państwowej, kontroli i ochrony prawa	1 225,00	1 225,00	100,00%
		4010	Wynagrodzenia osobowe pracowników	1 026,14	1 026,14	100,00%
		4110	Składki na ubezpieczenia społeczne	173,72	173,72	100,00%
		4120	Składki na Fundusz Pracy oraz Fundusz Solidarnościowy	25,14	25,14	100,00%
	75107		Wybory Prezydenta Rzeczypospolitej Polskiej	103 355,00	103 323,78	99,97%
		3030	Różne wydatki na rzecz osób fizycznych	61 950,00	61 950,00	100,00%
		4110	Składki na ubezpieczenia społeczne	4 232,77	4 231,18	99,96%
		4120	Składki na Fundusz Pracy oraz Fundusz Solidarnościowy	612,73	612,50	99,96%
		4170	Wynagrodzenia bezosobowe	32 109,42	32 100,00	99,97%
		4210	Zakup materiałów i wyposażenia	4 057,39	4 037,41	99,51%
		4220	Zakup środków żywności	258,69	258,69	100,00%
		4410	Podróże służbowe krajowe	134,00	134,00	100,00%
752			Obrona narodowa	1 791,86	1 791,86	100,00%
	75224		Kwalifikacja wojskowa.	1 791,86	1 791,86	100,00%
		4010	Wynagrodzenia osobowe pracowników	1 138,00	1 138,00	100,00%
		4110	Składki na ubezpieczenia społeczne	192,67	192,67	100,00%
		4120	Składki na Fundusz Pracy oraz Fundusz Solidarnościowy	8,41	8,41	100,00%
		4210	Zakup materiałów i wyposażenia	204,42	204,42	100,00%
		4300	Zakup usług pozostałych	248,36	248,36	100,00%
801			Oświata i wychowanie	49 399,52	48 936,01	99,06%
	80153		Zapewnienie uczniom prawa do bezpłatnego dostępu do podręczników, materiałów edukacyjnych lub materiałów ćwiczeniowych	49 399,52	48 936,01	99,06%
		4010	Wynagrodzenia osobowe pracowników	394,94	390,80	98,95%
		4110	Składki na ubezpieczenia społeczne	82,08	66,14	80,58%
		4120	Składki na Fundusz Pracy oraz Fundusz Solidarnościowy	12,06	4,79	39,72%
		4240	Zakup środków dydaktycznych i książek	48 910,44	48 474,28	99,11%
852			Pomoc społeczna	19 296,00	19 296,00	100,00%
	85228		Usługi opiekuńcze i specjalistyczne usługi opiekuńcze	14 000,00	14 000,00	100,00%
		4170	Wynagrodzenia bezosobowe	14 000,00	14 000,00	100,00%
	85295		Pozostała działalność	5 296,00	5 296,00	100,00%
		4210	Zakup materiałów i wyposażenia	5 296,00	5 296,00	100,00%
855			Rodzina	3 474 952,00	3 473 601,28	99,96%

Dział	Rozdział	Paragraf	Wyszczególnienie	Plan na 31.12.2025	Wykonanie na 31.12.2025	Wykonanie planu w %
	85502		Świadczenia rodzinne, świadczenie z funduszu alimentacyjnego oraz składki na ubezpieczenia emerytalne i rentowe z ubezpieczenia społecznego	3 446 115,00	3 444 891,26	99,96%
		3110	Świadczenia społeczne	3 045 611,91	3 045 244,17	99,99%
		4010	Wynagrodzenia osobowe pracowników	61 683,00	61 683,00	100,00%
		4040	Dodatkowe wynagrodzenie roczne	4 378,09	4 378,09	100,00%
		4110	Składki na ubezpieczenia społeczne	319 425,00	319 425,00	100,00%
		4120	Składki na Fundusz Pracy oraz Fundusz Solidarnościowy	1 563,00	1 563,00	100,00%
		4210	Zakup materiałów i wyposażenia	1 036,86	894,39	86,26%
		4300	Zakup usług pozostałych	10 000,00	9 286,47	92,86%
		4440	Odpisy na zakładowy fundusz świadczeń socjalnych	2 417,14	2 417,14	100,00%
	85503		Karta Dużej Rodziny	358,00	344,00	96,09%
		4010	Wynagrodzenia osobowe pracowników	297,40	285,77	96,09%
		4110	Składki na ubezpieczenia społeczne	52,18	51,23	98,18%
		4120	Składki na Fundusz Pracy oraz Fundusz Solidarnościowy	8,42	7,00	83,14%
	85513		Składki na ubezpieczenie zdrowotne opłacane za osoby pobierające niektóre świadczenia rodzinne oraz za osoby pobierające zasiłki dla opiekunów	28 479,00	28 366,02	99,60%
		4130	Składki na ubezpieczenie zdrowotne	28 479,00	28 366,02	99,60%
			Razem	4 141 777,77	4 139 565,24	99,95%

3.7. WYKONANIE DOCHODÓW ZWIĄZANYCH Z REALIZACJĄ ZADAŃ Z ZAKRESU ADMINISTRACJI RZĄDOWEJ

Tabela 18: Informacja z wykonania planu dochodów związanych z realizacją zadań z zakresu administracji rządowej oraz innych zadań zleconych jednostkom samorządu terytorialnego ustawami w 2025 roku

Dział	Rozdział	Paragraf	Wyszczególnienie	Plan na 31.12.2025	Wykonanie na 31.12.2025	Wykonanie planu w %
750			Administracja publiczna	413,00	558,00	135,11%
	75011		Urzędy wojewódzkie	413,00	558,00	135,11%
		0690	Wpływy z różnych opłat	413,00	558,00	135,11%
852			Pomoc społeczna	3 000,00	3 656,00	121,87%
	85228		Usługi opiekuńcze i specjalistyczne usługi opiekuńcze	3 000,00	3 656,00	121,87%
		0970	Wpływy z różnych dochodów	3 000,00	3 656,00	121,87%
855			Rodzina	72 000,00	83 076,58	115,38%
	85502		Świadczenia rodzinne, świadczenie z funduszu alimentacyjnego oraz składki na ubezpieczenia emerytalne i rentowe z ubezpieczenia społecznego	72 000,00	83 076,58	115,38%
		0920	Wpływy z pozostałych odsetek	36 000,00	67 381,59	187,17%
		0970	Wpływy z różnych dochodów	1 000,00	1 615,57	161,56%
		0980	Wpływy z tytułu zwrotów wypłaconych świadczeń z funduszu alimentacyjnego	35 000,00	14 079,42	40,23%
			Razem	75 413,00	87 290,58	115,75%

3.8. WYKONANIE DOCHODÓW I WYDATKÓW ZA GOSPODAROWANIE ODPADAMI KOMUNALNYMI

Tabela 19: Wykonanie planu dochodów z opłat za gospodarowanie odpadami komunalnymi

Dział	Rozdział	Paragraf	Wyszczególnienie	Plan na 1.01.2025	Plan na 31.12.2025	Wykonanie na 31.12.2025	Wykonanie planu w %
900			Gospodarka komunalna i ochrona środowiska	1 271 379,00	1 271 379,00	1 143 938,17	89,98%
	90002		Gospodarka odpadami komunalnymi	1 271 379,00	1 271 379,00	1 143 938,17	89,98%
		0490	Wpływy z innych lokalnych opłat pobieranych przez jednostki samorządu terytorialnego na podstawie odrębnych ustaw	1 271 379,00	1 271 379,00	1 143 938,17	89,98%
			Razem	1 271 379,00	1 271 379,00	1 143 938,17	89,98%

Tabela 20: Wykonanie planu wydatków związanych z funkcjonowaniem systemu gospodarowania odpadami komunalnymi

Dział	Rozdział	Paragraf	Wyszczególnienie	Plan na 1.01.2025	Plan na 31.12.2025	Wykonanie na 31.12.2025	Wykonanie planu w %
900			Gospodarka komunalna i ochrona środowiska	1 280 804,00	1 421 579,00	1 265 408,71	89,01%
	90002		Gospodarka odpadami komunalnymi	1 280 804,00	1 421 579,00	1 265 408,71	89,01%
		3020	Wydatki osobowe niezaliczone do wynagrodzeń	630,00	430,00	0,00	0,00%
		4010	Wynagrodzenia osobowe pracowników	65 894,00	75 115,00	66 345,53	88,33%
		4040	Dodatkowe wynagrodzenie roczne	5 092,00	5 446,00	5 445,93	100,00%
		4110	Składki na ubezpieczenia społeczne	12 018,00	13 218,00	13 018,00	98,49%
		4120	Składki na Fundusz Pracy oraz Fundusz Solidarnościowy	1 741,00	1 941,00	1 900,95	97,94%
		4210	Zakup materiałów i wyposażenia	1 050,00	1 050,00	307,50	29,29%
		4280	Zakup usług zdrowotnych	368,00	368,00	0,00	0,00%
		4300	Zakup usług pozostałych	1 188 927,29	1 318 927,29	1 175 645,29	89,14%
		4360	Opłaty z tytułu zakupu usług telekomunikacyjnych	3 150,00	3 150,00	811,80	25,77%
		4440	Odpisy na zakładowy fundusz świadczeń socjalnych	1 933,71	1 933,71	1 933,71	100,00%
			Razem	1 280 804,00	1 421 579,00	1 265 408,71	89,01%

Tabela 21: Wykonanie planu wydatków poniesionych na funkcjonowanie systemu gospodarowania odpadami komunalnymi w myśl art. 6r ustawy o utrzymaniu czystości i porządku w gminach

Dział	Rozdział	Paragraf	Źródło wydatków	Plan na 1.01.2025	Plan na 31.12.2025	Wykonanie na 31.12.2025	Wykonanie planu w %
900	90002	4300	Koszty odbierania, transportu, zbierania, odzysku i unieszkodliwiania odpadów komunalnych	1 172 227,29	1 302 127,29	1 158 929,59	89,0%
900	90002						—
900	90002						—

900	90002							—
900	90002		Koszty tworzenia i utrzymania punktów selektywnego zbierania odpadów komunalnych					—
900	90002							—
900	90002	3020		630,00	430,00	0,00	0,0%	
900	90002	4010		65 894,00	75 115,00	66 345,53	88,3%	
900	90002	4040		5 092,00	5 446,00	5 445,93	100,0%	
900	90002	4110		12 018,00	13 218,00	13 018,00	98,5%	
900	90002	4120	Koszty obsługi administracji	1 741,00	1 941,00	1 900,95	97,9%	
900	90002	4210		1 050,00	1 050,00	307,50	29,3%	
900	90002	4280		368,00	368,00	0,00	0,0%	
900	90002	4300		16 700,00	16 800,00	16 715,70	99,5%	
900	90002	4360		3 150,00	3 150,00	811,80	25,8%	
900	90002	4440		1 933,71	1 933,71	1 933,71	100,0%	
900	90002		Koszty edukacji ekologicznej w zakresie prawidłowego postępowania z odpadami komunalnymi				—	
900	90002						—	
900	90002						—	
900	90002		Koszty wyposażenia nieruchomości w pojemniki lub worki do zbierania odpadów komunalnych oraz koszty utrzymywania pojemników w odpowiednim stanie sanitarnym, porządkowym i technicznym				—	
900	90002						—	
900	90002		Koszty utworzenia i utrzymania punktów napraw i ponownego użycia produktów lub części produktów niebędących odpadami				—	
900	90002						—	
900	90002		Koszty usunięcia odpadów komunalnych z miejsc nieprzeznaczonych do ich składowania i magazynowania w rozumieniu ustawy z dnia 14 grudnia o odpadach				—	
900	90002						—	
			Razem	1 280 804,00	1 421 579,00	1 265 408,71	89,0%	

3.9. WYKONANIE GMINNEGO PROGRAMU PROFILAKTYKI I ROZWIĄZYWANIA PROBLEMÓW ALKOHOLOWYCH ORAZ PRZECIWDZIAŁANIA NARKOMANII

Tabela 22: Wykonanie planu dochodów na realizację Gminnego Programu Profilaktyki i Rozwiązywania Problemów Alkoholowych oraz Przeciwdziałania Narkomanii

Dział	Rozdział	Paragraf	Wyszczególnienie	Plan na 1.01.2025	Plan na 31.12.2025	Wykonanie na 31.12.2025	Wykonanie planu w %
756			Dochody od osób prawnych, od osób fizycznych i od innych jednostek nieposiadających osobowości prawnej oraz wydatki związane z ich poborem	111 935,00	139 742,60	141 265,16	101,09%
	75618		Wpływy z innych opłat stanowiących dochody jednostek samorządu terytorialnego na podstawie ustaw	111 935,00	139 742,60	141 265,16	101,09%
		0270	Wpływy z części opłaty za zezwolenie na sprzedaż napojów alkoholowych w obrocie hurtowym	0,00	27 807,60	27 807,60	100,00%
		0480	Wpływy z opłat za zezwolenia na sprzedaż napojów alkoholowych	111 935,00	111 935,00	113 457,56	101,36%
			Razem	111 935,00	139 742,60	141 265,16	101,09%

Tabela 23: Wykonanie planu wydatków na realizację Gminnego Programu Profilaktyki i Rozwiązywania Problemów Alkoholowych oraz Przeciwdziałania Narkomanii

Dział	Rozdział	Paragraf	Wyszczególnienie	Plan na 1.01.2025	Plan na 31.12.2025	Wykonanie na 31.12.2025	Wykonanie planu w %
851			Ochrona zdrowia	111 935,00	210 106,08	182 655,94	86,94%
	85153		Zwalczanie narkomanii	6 342,00	6 342,00	0,00	0,00%
		4170	Wynagrodzenia bezosobowe	2 142,00	2 142,00	0,00	0,00%
		4210	Zakup materiałów i wyposażenia	2 100,00	2 100,00	0,00	0,00%
		4300	Zakup usług pozostałych	2 100,00	2 100,00	0,00	0,00%
	85154		Przeciwdziałanie alkoholizmowi	105 593,00	203 764,08	182 655,94	89,64%
		2360	Dotacja celowa z budżetu jednostki samorządu terytorialnego, udzielone w trybie art. 221 ustawy, na finansowanie lub dofinansowanie zadań zleconych do realizacji organizacjom prowadzącym działalność pożytku publicznego	0,00	30 000,00	25 000,00	83,33%
		2820	Dotacja celowa z budżetu na finansowanie lub dofinansowanie zadań zleconych do realizacji stowarzyszeniom	45 000,00	0,00	0,00	-
		3030	Różne wydatki na rzecz osób fizycznych	500,00	790,00	790,00	100,00%
		4110	Składki na ubezpieczenia społeczne	536,00	399,48	300,11	75,13%
		4120	Składki na Fundusz Pracy oraz Fundusz Solidarnościowy	107,00	57,00	37,15	65,18%
		4170	Wynagrodzenia bezosobowe	10 000,00	52 710,00	52 560,74	99,72%
		4190	Nagrody konkursowe	5 000,00	29 210,00	27 242,74	93,27%
		4210	Zakup materiałów i wyposażenia	9 700,00	17 700,00	10 702,56	60,47%
		4220	Zakup środków żywności	10 000,00	3 900,00	2 400,44	61,55%
		4300	Zakup usług pozostałych	15 000,00	68 307,60	62 932,20	92,13%
		4360	Opłaty z tytułu zakupu usług telekomunikacyjnych	1 050,00	0,00	0,00	-
		4430	Różne opłaty i składki	5 000,00	690,00	690,00	100,00%
		4510	Opłaty na rzecz budżetu państwa	3 000,00	0,00	0,00	-
		4700	Szkolenia pracowników niebędących członkami korpusu służby cywilnej	700,00	0,00	0,00	-
			Razem	111 935,00	210 106,08	182 655,94	86,94%

3.10. WYKONANIE DOTACJI UDZIELANYCH Z BUDŻETU GMINY

Tabela 24: Wykonanie planu dotacji udzielanych z budżetu Gminy dla jednostek sektora finansów publicznych

Dział	Rozdział	Paragraf	Wyszczególnienie	Dotacje dla jednostek sektora finansów publicznych									
				podmiotowe			przedmiotowe			celowe			wykonanie planu w %
				Plan na 1.01.2025	Plan na 31.12.2025	Wykonanie na 31.12.2025	Plan na 1.01.2025	Plan na 31.12.2025	Wykonanie na 31.12.2025	Plan na 1.01.2025	Plan na 31.12.2025	Wykonanie na 31.12.2025	
600			Transport i łączność	-	-	-	-	-	-	5 000,00	5 000,00	-	0,00%
	60013		Drogi publiczne wojewódzkie	-	-	-	-	-	-	5 000,00	5 000,00	-	0,00%
		6300	Dotacja celowa na pomoc finansową udzielaną między jednostkami samorządu terytorialnego na dofinansowanie własnych zadań inwestycyjnych i zakupów inwestycyjnych	-	-	-	-	-	-	5 000,00	5 000,00	-	0,00%
801			Oświata i wychowanie	-	-	-	-	-	-	118 500,00	59 450,00	58 799,06	98,91%
	80101		Szkoły podstawowe	-	-	-	-	-	-	2 000,00	2 000,00	1 926,72	96,34%
		2310	Dotacja celowa przekazana gminie na zadania bieżące realizowane na podstawie porozumień (umów) między jednostkami samorządu terytorialnego	-	-	-	-	-	-	2 000,00	2 000,00	1 926,72	96,34%
	80104		Przedszkola	-	-	-	-	-	-	110 000,00	57 450,00	56 872,34	98,99%
		2310	Dotacja celowa przekazana gminie na zadania bieżące realizowane na podstawie porozumień (umów) między jednostkami samorządu terytorialnego	-	-	-	-	-	-	110 000,00	57 450,00	56 872,34	98,99%
	80106		Inne formy wychowania przedszkolnego	-	-	-	-	-	-	6 500,00	-	-	-
		2310	Dotacja celowa przekazana gminie na zadania bieżące realizowane na podstawie porozumień (umów) między jednostkami samorządu terytorialnego	-	-	-	-	-	-	6 500,00	-	-	-
900			Gospodarka komunalna i ochrona środowiska	-	-	-	-	-	-	6 001,26	6 001,26	-	0,00%
	90005		Ochrona powietrza atmosferycznego i klimatu	-	-	-	-	-	-	6 001,26	6 001,26	-	0,00%
		6629	Dotacja celowa przekazana dla powiatu na inwestycje i zakupy inwestycyjne realizowane na podstawie porozumień (umów) między jednostkami samorządu terytorialnego	-	-	-	-	-	-	6 001,26	6 001,26	-	0,00%
921			Kultura i ochrona dziedzictwa narodowego	264 000,00	301 000,00	301 000,00	-	-	-	-	800,00	256,00	100,00%
	92116		Biblioteki	264 000,00	301 000,00	301 000,00	-	-	-	-	800,00	256,00	100,00%
		2480	Dotacja podmiotowa z budżetu dla samorządowej instytucji kultury	264 000,00	301 000,00	301 000,00	-	-	-	-	-	-	100,00%
		6220	Dotacja celowa z budżetu na finansowanie lub dofinansowanie kosztów realizacji inwestycji i zakupów inwestycyjnych innych jednostek sektora finansów publicznych	-	-	-	-	-	-	-	800,00	256,00	32,00%
			Razem	264 000,00	301 000,00	301 000,00	0,00	0,00	0,00	129 501,26	71 251,26	59 055,06	100,00%

Tabela 25: Wykonanie planu dotacji udzielanych z budżetu Gminy dla jednostek spoza sektora finansów publicznych

Dział	Rozdział	Paragraf	Wyszczególnienie	Dotacje dla jednostek spoza sektora finansów publicznych										
				podmiotowe			przedmiotowe			celowe			wykonanie planu w %	
				Plan na 1.01.2025	Plan na 31.12.2025	Wykonanie na 31.12.2025	Plan na 1.01.2025	Plan na 31.12.2025	Wykonanie na 31.12.2025	Plan na 1.01.2025	Plan na 31.12.2025	Wykonanie na 31.12.2025		
754			Bezpieczeństwo publiczne i ochrona przeciwpożarowa	-	-	-	-	-	-	-	24 200,00	-	0,00%	
	75412		Ochotnicze straże pożarne	-	-	-	-	-	-	-	24 200,00	-	0,00%	
		6230	Dotacja celowa z budżetu na finansowanie lub dofinansowanie kosztów realizacji inwestycji i zakupów inwestycyjnych jednostek nie zaliczanych do sektora finansów publicznych	-	-	-	-	-	-	-	24 200,00	-	0,00%	
801			Oświata i wychowanie	300 000,00	392 906,69	388 182,96	-	-	-	-	-	-	98,80%	
	80104		Przedszkola	300 000,00	392 906,69	388 182,96	-	-	-	-	-	-	98,80%	
		2540	Dotacja podmiotowa z budżetu dla niepublicznej jednostki systemu oświaty	300 000,00	392 906,69	388 182,96	-	-	-	-	-	-	98,80%	
851			Ochrona zdrowia	-	-	-	-	-	-	-	45 000,00	30 000,00	25 000,00	83,33%
	85154		Przeciwdziałanie alkoholizmowi	-	-	-	-	-	-	-	45 000,00	30 000,00	25 000,00	83,33%
		2360	Dotacja celowa z budżetu jednostki samorządu terytorialnego, udzielone w trybie art. 221 ustawy, na finansowanie lub dofinansowanie zadań zleconych do realizacji organizacjom prowadzącym działalność pożytku publicznego	-	-	-	-	-	-	-	-	30 000,00	25 000,00	83,33%
		2820	Dotacja celowa z budżetu na finansowanie lub dofinansowanie zadań zleconych do realizacji stowarzyszeniom	-	-	-	-	-	-	-	45 000,00	-	-	-
926			Kultura fizyczna	-	-	-	-	-	-	-	160 000,00	178 000,00	178 000,00	100,00%
	92605		Zadania w zakresie kultury fizycznej	-	-	-	-	-	-	-	160 000,00	178 000,00	178 000,00	100,00%
		2360	Dotacja celowa z budżetu jednostki samorządu terytorialnego, udzielone w trybie art. 221 ustawy, na finansowanie lub dofinansowanie zadań zleconych do realizacji organizacjom prowadzącym działalność pożytku publicznego	-	-	-	-	-	-	-	-	178 000,00	178 000,00	100,00%
		2820	Dotacja celowa z budżetu na finansowanie lub dofinansowanie zadań zleconych do realizacji stowarzyszeniom	-	-	-	-	-	-	-	160 000,00	-	-	-
			Razem	300 000,00	392 906,69	388 182,96	0,00	0,00	0,00	205 000,00	232 200,00	203 000,00	98,80%	

3.11. WYKONANIE DOCHODÓW I WYDATKÓW ZWIĄZANYCH Z GROMADZENIEM ŚRODKÓW Z OPŁAT I KAR ZA KORZYSTANIE ZE ŚRODOWISKA

Tabela 26: Wykonanie planu dochodów związanych z gromadzeniem środków z opłat i kar za korzystanie ze środowiska

Dział	Rozdział	Paragraf	Wyszczególnienie	Plan na 1.01.2025	Plan na 31.12.2025	Wykonanie na 31.12.2025	Wykonanie planu w %
900			Gospodarka komunalna i ochrona środowiska	12 468,00	12 468,00	7 865,16	63,08%
	90019		Wpływy i wydatki związane z gromadzeniem środków z opłat i kar za korzystanie ze środowiska	12 468,00	12 468,00	7 865,16	63,08%
		0690	Wpływy z różnych opłat	12 468,00	12 468,00	7 865,16	63,08%
			Razem	12 468,00	12 468,00	7 865,16	63,08%

Tabela 27: Wykonanie planu wydatków związanych z gromadzeniem środków z opłat i kar za korzystanie ze środowiska

Dział	Rozdział	Paragraf	Wyszczególnienie	Plan na 31.12.2025	Wykonanie na 31.12.2025	Wykonanie planu w %
900			Gospodarka komunalna i ochrona środowiska	15 114,00	10 510,71	69,54%
	90026		Pozostałe działania związane z gospodarką odpadami	12 468,00	10 510,71	84,3%
		4210	Zakup materiałów i wyposażenia	800,00	237,21	29,65%
		4390	Zakup usług obejmujących wykonanie ekspertyz, analiz i opinii	6 168,00	5 473,50	88,74%
		4430	Różne opłaty i składki	5 500,00	4 800,00	87,27%
	90095		Pozostała działalność	2 646,00	0,00	0,0%
		4210	Zakup materiałów i wyposażenia	2 646,00	0,00	0,0%
			Razem	15 114,00	10 510,71	69,54%

3.12. NALEŻNOŚCI, ZALEGŁOŚCI, NADPŁATY

Tabela 28: Zestawienie zmian w należnościach / zaległościach / nadpłatach w 2025 roku w stosunku do końca 2024 roku

Dział	Rozdział	Paragraf	Wyszczególnienie	Należności ogółem	Zaległości	Nadpłaty
010	01043	0640	Wpływy z tytułu kosztów egzekucyjnych, opłaty komorniczej i kosztów upomnień	zmniejszenie o 24,75 zł (z 36,35 zł do 11,60 zł)	wzrost o 11,60 zł (z 0,00 zł do 11,60 zł)	-
010	01043	0830	Wpływy z usług	zmniejszenie o 10 602,37 zł (z 23 669,48 zł do 13 067,11 zł)	zmniejszenie o 8 531,80 zł (z 15 022,56 zł do 6 490,76 zł)	wzrost o 300,65 zł (z 23 769,09 zł do 24 069,74 zł)
010	01043	0920	Wpływy z pozostałych odsetek	zmniejszenie o 2 017,15 zł (z 7 073,40 zł do 5 056,25 zł)	zmniejszenie o 2 087,25 zł (z 7 073,40 zł do 4 986,15 zł)	-
010	01043	0940	Wpływy z rozliczeń/zwrotów z lat ubiegłych	wzrost o 5,94 zł (z 1 481,30 zł do 1 487,24 zł)	wzrost o 5,94 zł (z 1 481,30 zł do 1 487,24 zł)	-
010	01044	0830	Wpływy z usług	wzrost o 4 393,42 zł (z 51 202,48 zł do 55 595,90 zł)	zmniejszenie o 5 169,77 zł (z 18 249,56 zł do 13 079,79 zł)	-
010	01044	0920	Wpływy z pozostałych odsetek	wzrost o 500,30 zł (z 547,36 zł do 1 047,66 zł)	wzrost o 500,30 zł (z 547,36 zł do 1 047,66 zł)	-
600	60016	0620	Wpływy z opłat za zezwolenia, akredytacje oraz opłaty ewidencyjne, w tym opłaty za częstotliwości	zmniejszenie o 13 040,12 zł (z 13 295,92 zł do 255,80 zł)	zmniejszenie o 13 040,12 zł (z 13 295,92 zł do 255,80 zł)	zmniejszenie o 346,24 zł (z 347,52 zł do 1,28 zł)
600	60016	0920	Wpływy z pozostałych odsetek	zmniejszenie o 661,48 zł (z 2 836,15 zł do 2 174,67 zł)	zmniejszenie o 661,48 zł (z 2 836,15 zł do 2 174,67 zł)	-
600	60016	0970	Wpływy z różnych dochodów	bez zmian (2 500,00 zł)	bez zmian (2 500,00 zł)	-
600	60020	0830	Wpływy z usług	wzrost o 164,80 zł (z 0,00 zł do 164,80 zł)	-	-
600	60020	0920	Wpływy z pozostałych odsetek	wzrost o 1,86 zł (z 0,00 zł do 1,86 zł)	wzrost o 1,86 zł (z 0,00 zł do 1,86 zł)	-
700	70005	0550	Wpływy z opłat z tytułu użytkowania wieczystego nieruchomości	bez zmian (3 243,27 zł)	bez zmian (3 243,27 zł)	-
700	70005	0750	Wpływy z najmu i dzierżawy składników majątkowych Skarbu Państwa, jednostek samorządu terytorialnego lub innych jednostek zaliczanych do sektora finansów publicznych oraz innych umów o podobnym charakterze	zmniejszenie o 629,91 zł (z 5 142,22 zł do 4 512,31 zł)	zmniejszenie o 481,40 zł (z 4 916,14 zł do 4 434,74 zł)	-
700	70005	0920	Wpływy z pozostałych odsetek	wzrost o 888,43 zł (z 7 100,00 zł do 7 988,43 zł)	wzrost o 888,43 zł (z 7 100,00 zł do 7 988,43 zł)	-
700	70005	0940	Wpływy z rozliczeń/zwrotów z lat ubiegłych	zmniejszenie o 349,32 zł (z 349,32 zł do 0,00 zł)	zmniejszenie o 349,32 zł (z 349,32 zł do 0,00 zł)	-
700	70005	0970	Wpływy z różnych dochodów	zmniejszenie o 9,42 zł (z 9,42 zł do 0,00 zł)	zmniejszenie o 9,42 zł (z 9,42 zł do 0,00 zł)	bez zmian (0,01 zł)
700	70007	0940	Wpływy z rozliczeń/zwrotów z lat ubiegłych	wzrost o 8,63 zł (z 0,00 zł do 8,63 zł)	wzrost o 8,63 zł (z 0,00 zł do 8,63 zł)	-
700	70095	0830	Wpływy z usług	zmniejszenie o 4 454,93 zł (z 5 228,23 zł do 773,30 zł)	zmniejszenie o 3 948,75 zł (z 4 491,84 zł do 543,09 zł)	-
700	70095	0920	Wpływy z pozostałych odsetek	zmniejszenie o 10,20 zł (z 99,25 zł do 89,05 zł)	zmniejszenie o 10,20 zł (z 99,25 zł do 89,05 zł)	-

Dział	Rozdział	Paragraf	Wyszczególnienie	Należności ogółem	Zaległości	Nadpłaty
750	75023	0750	Wpływy z najmu i dzierżawy składników majątkowych Skarbu Państwa, jednostek samorządu terytorialnego lub innych jednostek zaliczanych do sektora finansów publicznych oraz innych umów o podobnym charakterze	zmniejszenie o 32,52 zł (z 32,52 zł do 0,00 zł)	zmniejszenie o 32,52 zł (z 32,52 zł do 0,00 zł)	-
750	75023	0920	Wpływy z pozostałych odsetek	zmniejszenie o 599,37 zł (z 599,37 zł do 0,00 zł)	zmniejszenie o 599,37 zł (z 599,37 zł do 0,00 zł)	-
750	75023	0940	Wpływy z rozliczeń/zwrotów z lat ubiegłych	zmniejszenie o 844,74 zł (z 844,75 zł do 0,01 zł)	zmniejszenie o 844,74 zł (z 844,75 zł do 0,01 zł)	-
750	75095	0920	Wpływy z pozostałych odsetek	zmniejszenie o 2 773,16 zł (z 4 066,00 zł do 1 292,84 zł)	zmniejszenie o 2 773,16 zł (z 4 066,00 zł do 1 292,84 zł)	-
750	75095	0970	Wpływy z różnych dochodów	zmniejszenie o 12 931,13 zł (z 12 931,13 zł do 0,00 zł)	zmniejszenie o 12 931,13 zł (z 12 931,13 zł do 0,00 zł)	-
752	75224	0920	Wpływy z pozostałych odsetek	wzrost o 173,20 zł (z 0,00 zł do 173,20 zł)	wzrost o 173,20 zł (z 0,00 zł do 173,20 zł)	-
752	75224	0940	Wpływy z rozliczeń/zwrotów z lat ubiegłych	bez zmian (963,90 zł)	bez zmian (963,90 zł)	-
754	75412	0920	Wpływy z pozostałych odsetek	zmniejszenie o 151,05 zł (z 151,05 zł do 0,00 zł)	zmniejszenie o 151,05 zł (z 151,05 zł do 0,00 zł)	-
754	75412	0940	Wpływy z rozliczeń/zwrotów z lat ubiegłych	zmniejszenie o 1 404,05 zł (z 1 404,05 zł do 0,00 zł)	zmniejszenie o 1 404,05 zł (z 1 404,05 zł do 0,00 zł)	-
756	75615	0310	Wpływy z podatku od nieruchomości	zmniejszenie o 3 250,09 zł (z 65 373,47 zł do 62 123,38 zł)	wzrost o 14 584,29 zł (z 47 539,09 zł do 62 123,38 zł)	wzrost o 3 288,00 zł (z 671,10 zł do 3 959,10 zł)
756	75615	0320	Wpływy z podatku rolnego	zmniejszenie o 42,00 zł (z 312,00 zł do 270,00 zł)	zmniejszenie o 42,00 zł (z 312,00 zł do 270,00 zł)	zmniejszenie o 2,00 zł (z 29,00 zł do 27,00 zł)
756	75615	0330	Wpływy z podatku leśnego	wzrost o 1,00 zł (z 21,00 zł do 22,00 zł)	wzrost o 1,00 zł (z 21,00 zł do 22,00 zł)	zmniejszenie o 8 485,00 zł (z 8 485,00 zł do 0,00 zł)
756	75615	0340	Wpływy z podatku od środków transportowych	zmniejszenie o 383,46 zł (z 456,64 zł do 73,18 zł)	zmniejszenie o 383,46 zł (z 456,64 zł do 73,18 zł)	-
756	75615	0910	Wpływy z odsetek od nieterminowych wpłat z tytułu podatków i opłat	wzrost o 7 464,00 zł (z 14 149,00 zł do 21 613,00 zł)	-	-
756	75616	0310	Wpływy z podatku od nieruchomości	zmniejszenie o 107 290,07 zł (z 150 089,94 zł do 42 799,87 zł)	zmniejszenie o 78 466,31 zł (z 119 654,18 zł do 41 187,87 zł)	wzrost o 5 580,73 zł (z 3 302,25 zł do 8 882,98 zł)
756	75616	0320	Wpływy z podatku rolnego	zmniejszenie o 8 060,33 zł (z 31 960,29 zł do 23 899,96 zł)	zmniejszenie o 8 005,33 zł (z 31 900,29 zł do 23 894,96 zł)	wzrost o 596,99 zł (z 8 973,53 zł do 9 570,52 zł)
756	75616	0330	Wpływy z podatku leśnego	wzrost o 166,96 zł (z 7 161,93 zł do 7 328,89 zł)	wzrost o 174,96 zł (z 7 153,93 zł do 7 328,89 zł)	bez zmian (827,20 zł)
756	75616	0340	Wpływy z podatku od środków transportowych	zmniejszenie o 17 056,84 zł (z 183 490,49 zł do 166 433,65 zł)	zmniejszenie o 17 056,84 zł (z 183 490,49 zł do 166 433,65 zł)	zmniejszenie o 981,71 zł (z 4 515,85 zł do 3 534,14 zł)
756	75616	0360	Wpływy z podatku od spadków i darowizn	wzrost o 2 395,00 zł (z 195,00 zł do 2 590,00 zł)	wzrost o 2 395,00 zł (z 195,00 zł do 2 590,00 zł)	-
756	75616	0500	Wpływy z podatku od czynności cywilnoprawnych	wzrost o 6 265,30 zł (z 1 191,82 zł do 7 457,12 zł)	zmniejszenie o 703,70 zł (z 931,82 zł do 228,12 zł)	-
756	75616	0910	Wpływy z odsetek od nieterminowych wpłat z tytułu podatków i opłat	zmniejszenie o 43 664,00 zł (z 100 950,00 zł do 57 286,00 zł)	-	-
756	75618	0480	Wpływy z opłat za zezwolenia na sprzedaż napojów alkoholowych	bez zmian (949,52 zł)	bez zmian (949,52 zł)	wzrost o 0,71 zł (z 0,07 zł do 0,78 zł)

Dział	Rozdział	Paragraf	Wyszczególnienie	Należności ogółem	Zaległości	Nadpłaty
756	75618	0920	Wpływy z pozostałych odsetek	wzrost o 628,55 zł (z 0,00 zł do 628,55 zł)	wzrost o 628,55 zł (z 0,00 zł do 628,55 zł)	-
756	75618	0940	Wpływy z rozliczeń/zwrotów z lat ubiegłych	wzrost o 1 261,06 zł (z 274,01 zł do 1 535,07 zł)	wzrost o 1 261,06 zł (z 274,01 zł do 1 535,07 zł)	zmniejszenie o 621,20 zł (z 621,20 zł do 0,00 zł)
801	80101	0750	Wpływy z najmu i dzierżawy składników majątkowych Skarbu Państwa, jednostek samorządu terytorialnego lub innych jednostek zaliczanych do sektora finansów publicznych oraz innych umów o podobnym charakterze	wzrost o 712,69 zł (z 271,02 zł do 983,71 zł)	zmniejszenie o 19,02 zł (z 271,02 zł do 252,00 zł)	-
801	80101	0970	Wpływy z różnych dochodów	wzrost o 9,63 zł (z 0,00 zł do 9,63 zł)	-	-
801	80104	0660	Wpływy z opłat za korzystanie z wychowania przedszkolnego	wzrost o 705,94 zł (z 2 658,04 zł do 3 363,98 zł)	wzrost o 121,56 zł (z 397,70 zł do 519,26 zł)	zmniejszenie o 0,20 zł (z 0,20 zł do 0,00 zł)
801	80104	0670	Wpływy z opłat za korzystanie z wyżywienia w jednostkach realizujących zadania z zakresu wychowania przedszkolnego	wzrost o 5 113,16 zł (z 14 081,00 zł do 19 194,16 zł)	wzrost o 641,16 zł (z 2 680,00 zł do 3 321,16 zł)	-
801	80113	0940	Wpływy z rozliczeń/zwrotów z lat ubiegłych	bez zmian (145,62 zł)	bez zmian (145,62 zł)	-
801	80195	0970	Wpływy z różnych dochodów	wzrost o 280,00 zł (z 0,00 zł do 280,00 zł)	-	-
852	85202	0970	Wpływy z różnych dochodów	wzrost o 4 813,98 zł (z 0,00 zł do 4 813,98 zł)	-	-
852	85228	0970	Wpływy z różnych dochodów	zmniejszenie o 323,02 zł (z 323,02 zł do 0,00 zł)	zmniejszenie o 323,02 zł (z 323,02 zł do 0,00 zł)	wzrost o 17,46 zł (z 0,00 zł do 17,46 zł)
852	85228	2360	Dochody jednostek samorządu terytorialnego związane z realizacją zadań z zakresu administracji rządowej oraz innych zadań zleconych ustawami	-	-	wzrost o 1,00 zł (z 0,00 zł do 1,00 zł)
855	85501	0920	Wpływy z pozostałych odsetek	zmniejszenie o 1 591,28 zł (z 1 591,28 zł do 0,00 zł)	-	-
855	85501	0940	Wpływy z rozliczeń/zwrotów z lat ubiegłych	zmniejszenie o 1 000,00 zł (z 1 000,00 zł do 0,00 zł)	-	-
855	85502	0640	Wpływy z tytułu kosztów egzekucyjnych, opłaty komorniczej i kosztów upomnień	wzrost o 32,00 zł (z 0,00 zł do 32,00 zł)	-	-
855	85502	0920	Wpływy z pozostałych odsetek	zmniejszenie o 1 687,69 zł (z 3 029,61 zł do 1 341,92 zł)	zmniejszenie o 3 029,61 zł (z 3 029,61 zł do 0,00 zł)	-
855	85502	0940	Wpływy z rozliczeń/zwrotów z lat ubiegłych	zmniejszenie o 10 746,91 zł (z 22 222,12 zł do 11 475,21 zł)	zmniejszenie o 22 222,12 zł (z 22 222,12 zł do 0,00 zł)	-
855	85502	0970	Wpływy z różnych dochodów	-	-	zmniejszenie o 2 988,00 zł (z 2 988,00 zł do 0,00 zł)
855	85502	2360	Dochody jednostek samorządu terytorialnego związane z realizacją zadań z zakresu administracji rządowej oraz innych zadań zleconych ustawami	wzrost o 23 884,56 zł (z 870 777,85 zł do 894 662,41 zł)	wzrost o 23 884,56 zł (z 870 777,85 zł do 894 662,41 zł)	bez zmian (33,68 zł)
900	90002	0490	Wpływy z innych lokalnych opłat pobieranych przez jednostki samorządu terytorialnego na podstawie odrębnych ustaw	wzrost o 13 288,94 zł (z 182 115,67 zł do 195 404,61 zł)	wzrost o 13 288,94 zł (z 182 115,67 zł do 195 404,61 zł)	wzrost o 2 149,73 zł (z 8 065,43 zł do 10 215,16 zł)
900	90005	0920	Wpływy z pozostałych odsetek	wzrost o 7 543,85 zł (z 4 021,02 zł do 11 564,87 zł)	wzrost o 7 543,85 zł (z 4 021,02 zł do 11 564,87 zł)	-

Dział	Rozdział	Paragraf	Wyszczególnienie	Należności ogółem	Zaległości	Nadpłaty
900	90005	0950	Wpływy z tytułu kar i odszkodowań wynikających z umów	zmniejszenie o 9 600,00 zł (z 9 600,00 zł do 0,00 zł)	zmniejszenie o 9 600,00 zł (z 9 600,00 zł do 0,00 zł)	-
900	90005	0970	Wpływy z różnych dochodów	wzrost o 69 485,40 zł (z 50 811,30 zł do 120 296,70 zł)	wzrost o 34 635,14 zł (z 50 811,30 zł do 85 446,44 zł)	zmniejszenie o 0,02 zł (z 0,02 zł do 0,00 zł)
900	90015	0830	Wpływy z usług	wzrost o 299,70 zł (z 64,00 zł do 363,70 zł)	wzrost o 181,85 zł (z 0,00 zł do 181,85 zł)	-
900	90015	0920	Wpływy z pozostałych odsetek	wzrost o 0,67 zł (z 0,26 zł do 0,93 zł)	wzrost o 0,67 zł (z 0,26 zł do 0,93 zł)	-
900	90015	0940	Wpływy z rozliczeń/zwrotów z lat ubiegłych	zmniejszenie o 458,46 zł (z 458,46 zł do 0,00 zł)	zmniejszenie o 458,46 zł (z 458,46 zł do 0,00 zł)	-
900	90026	0640	Wpływy z tytułu kosztów egzekucyjnych, opłaty komorniczej i kosztów upomnień	wzrost o 404,80 zł (z 3 297,60 zł do 3 702,40 zł)	wzrost o 3 702,40 zł (z 0,00 zł do 3 702,40 zł)	-
900	90026	0910	Wpływy z odsetek od nieterminowych wpłat z tytułu podatków i opłat	wzrost o 4 163,65 zł (z 11 015,55 zł do 15 179,20 zł)	-	-
900	90095	0830	Wpływy z usług	wzrost o 75,20 zł (z 195,12 zł do 270,32 zł)	bez zmian (195,12 zł)	-
900	90095	0920	Wpływy z pozostałych odsetek	wzrost o 25,45 zł (z 87,86 zł do 113,31 zł)	wzrost o 25,45 zł (z 87,86 zł do 113,31 zł)	-
900	90095	0940	Wpływy z rozliczeń/zwrotów z lat ubiegłych	zmniejszenie o 456,78 zł (z 1 639,66 zł do 1 182,88 zł)	zmniejszenie o 456,78 zł (z 1 639,66 zł do 1 182,88 zł)	-
900	90095	0970	Wpływy z różnych dochodów	-	-	bez zmian (0,01 zł)
921	92109	0750	Wpływy z najmu i dzierżawy składników majątkowych Skarbu Państwa, jednostek samorządu terytorialnego lub innych jednostek zaliczanych do sektora finansów publicznych oraz innych umów o podobnym charakterze	zmniejszenie o 338,00 zł (z 370,00 zł do 32,00 zł)	zmniejszenie o 338,00 zł (z 370,00 zł do 32,00 zł)	-
921	92109	0920	Wpływy z pozostałych odsetek	zmniejszenie o 209,27 zł (z 215,13 zł do 5,86 zł)	zmniejszenie o 209,27 zł (z 215,13 zł do 5,86 zł)	-
921	92109	0940	Wpływy z rozliczeń/zwrotów z lat ubiegłych	bez zmian (9,04 zł)	bez zmian (9,04 zł)	-
926	92601	0920	Wpływy z pozostałych odsetek	wzrost o 2 364,40 zł (z 515,50 zł do 2 879,90 zł)	wzrost o 2 364,40 zł (z 515,50 zł do 2 879,90 zł)	-
926	92601	0940	Wpływy z rozliczeń/zwrotów z lat ubiegłych	zmniejszenie o 1 330,20 zł (z 1 330,20 zł do 0,00 zł)	zmniejszenie o 1 330,20 zł (z 1 330,20 zł do 0,00 zł)	-
926	92601	0950	Wpływy z tytułu kar i odszkodowań wynikających z umów	bez zmian (22 300,00 zł)	bez zmian (22 300,00 zł)	-
926	92605	0940	Wpływy z rozliczeń/zwrotów z lat ubiegłych	zmniejszenie o 1,00 zł (z 1,00 zł do 0,00 zł)	zmniejszenie o 1,00 zł (z 1,00 zł do 0,00 zł)	-
			Razem	zmniejszenie o 100 502,60 zł (z 1 905 528,96 zł do 1 805 026,36 zł)	zmniejszenie o 88 645,85 zł (z 1 668 603,39 zł do 1 579 957,54 zł)	zmniejszenie o 1 489,10 zł (z 62 629,16 zł do 61 140,06 zł)

3.13. WYKONANIE DOCHODÓW Z FUNDUSZU POMOCY I WYDATKÓW DOTYCZĄCYCH REALIZACJI ZADAŃ ZWIĄZANYCH Z POMOCĄ OBYWATEŁOM UKRAINY W ZWIĄZKU Z KONFLIKTEM ZBROJNYM NA TERYTORIUM TEGO PAŃSTWA

Tabela 29: Wykonanie planu dochodów z funduszu pomocy dotyczących realizacji zadań związanych z pomocą obywatelom Ukrainy w związku z konfliktem zbrojnym na terytorium tego państwa

Dział	Rozdział	Paragraf	Wyszczególnienie	Plan na 1.01.2025	Plan na 31.12.2025	Wykonanie na 31.12.2025	Wykonanie planu w %
754			Bezpieczeństwo publiczne i ochrona przeciwpożarowa	27 622,00	27 622,00	27,68	0,10%
	75495		Pozostała działalność	27 622,00	27 622,00	27,68	0,10%
		2100	Środki z Funduszu Pomocy na finansowanie lub dofinansowanie zadań bieżących w zakresie pomocy obywatelom Ukrainy	27 622,00	27 622,00	27,68	0,10%
852			Pomoc społeczna	13 674,00	13 674,00	12 624,00	92,32%
	85295		Pozostała działalność	13 674,00	13 674,00	12 624,00	92,32%
		2100	Środki z Funduszu Pomocy na finansowanie lub dofinansowanie zadań bieżących w zakresie pomocy obywatelom Ukrainy	13 674,00	13 674,00	12 624,00	92,32%
			Razem	41 296,00	41 296,00	12 651,68	30,64%

Tabela 30: Wykonanie planu wydatków dotyczących realizacji zadań związanych z pomocą obywatelom Ukrainy w związku z konfliktem zbrojnym na terytorium tego państwa

Dział	Rozdział	Paragraf	Wyszczególnienie	Plan na 1.01.2025	Plan na 31.12.2025	Wykonanie na 31.12.2025	Wykonanie planu w %
754			Bezpieczeństwo publiczne i ochrona przeciwpożarowa	27 622,00	27 622,00	0,00	0,00%
	75495		Pozostała działalność	27 622,00	27 622,00	0,00	0,00%
		3280	Świadczenia związane z udzielaniem pomocy obywatelom Ukrainy	26 446,00	26 446,00	0,00	0,00%
		4350	Zakup towarów (w szczególności materiałów, leków, żywności) w związku z pomocą obywatelom Ukrainy	1 176,00	1 176,00	0,00	0,00%
852			Pomoc społeczna	13 674,00	12 624,00	12 623,40	100,00%
	85295		Pozostała działalność	13 674,00	12 624,00	12 623,40	100,00%
		3290	Świadczenia społeczne wypłacane obywatelom Ukrainy przebywającym na terytorium RP	13 674,00	12 624,00	12 623,40	100,00%
			Razem	41 296,00	40 246,00	12 623,40	31,37%

3.14. WYKONANIE DOCHODÓW I WYDATKÓW W ZWIĄZKU Z REALIZACJĄ ZADAŃ INWESTYCYJNYCH Z PROGRAMU POLSKI ŁAD

Tabela 31: Wykonanie planu dochodów z programu Polski Ład

Dział	Rozdział	Paragraf	Wyszczególnienie	Plan na 1.01.2025	Plan na 31.12.2025	Wykonanie na 31.12.2025	Wykonanie planu w %
010			Rolnictwo i łowiectwo	7 200 000,00	0,00	0,00	-
	01043		Infrastruktura wodociągowa wsi	7 200 000,00	0,00	0,00	-
		6370	Środki otrzymane z Rządowego Funduszu Polski Ład: Program Inwestycji Strategicznych na realizację zadań inwestycyjnych	7 200 000,00	0,00	0,00	-
600			Transport i łączność	6 414 190,00	1 819 596,80	1 819 596,80	100,00%
	60016		Drogi publiczne gminne	6 414 190,00	1 819 596,80	1 819 596,80	100,00%
		6370	Środki otrzymane z Rządowego Funduszu Polski Ład: Program Inwestycji Strategicznych na realizację zadań inwestycyjnych	6 414 190,00	1 819 596,80	1 819 596,80	100,00%
			Razem	13 614 190,00	1 819 596,80	1 819 596,80	100,00%

Tabela 32: Wykonanie planu wydatków z programu Polski Ład

Dział	Rozdział	Paragraf	Wyszczególnienie	Plan na 1.01.2025	Plan na 31.12.2025	Wykonanie na 31.12.2025	Wykonanie planu w %
010			Rolnictwo i łowiectwo	7 200 000,00	0,00	0,00	-
	01043		Infrastruktura wodociągowa wsi	7 200 000,00	0,00	0,00	-
		6370	Wydatki jednostek poniesione ze środków z Rządowego Funduszu Polski Ład: Program Inwestycji Strategicznych na realizację zadań inwestycyjnych	7 200 000,00	0,00	0,00	-
600			Transport i łączność	6 414 190,00	1 819 596,80	1 819 596,80	100,00%
	60016		Drogi publiczne gminne	6 414 190,00	1 819 596,80	1 819 596,80	100,00%
		6370	Wydatki jednostek poniesione ze środków z Rządowego Funduszu Polski Ład: Program Inwestycji Strategicznych na realizację zadań inwestycyjnych	6 414 190,00	1 819 596,80	1 819 596,80	100,00%
			Razem	13 614 190,00	1 819 596,80	1 819 596,80	100,00%

3.15. WYKONANIE FUNDUSZU SOŁECKIEGO

Tabela 33: Wykonanie planu funduszu sołeckiego

Lp.	Nazwa Sołectwa	Łączna wartość	Dział	Rozdział	Paragraf	2025	Wartość	W tym wydatki majątkowe	Wykonanie
1	Bąków	18 798,88	700	70005	6050	Propagowanie polityki prorodzinnej poprzez ułożenie kostki przy altanie m. Bąków	17 348,88	17 348,88	16 800,00
			900	90015	4210	Poprawa bezpieczeństwa poprzez zakup lamp (2 szt)	1 450,00	-	696,72
2	Chronów	16 830,41	853	85395	4300	Propagowanie polityki prorodzinnej poprzez organizację pikniku rodzinnego	6 830,41	-	6 830,41
			926	92601	6050	Budowa placu zabaw na działce gminnej nr 851 w m.Chronów	10 000,00	10 000,00	10 000,00
3	Chronów-Kolonia Dolna	19 537,05	600	60016	6050	Poprawa organizacji ruchu poprzez umocnienie drogi gminnej nr 400419W w m. Chronów Kol. Dol.	15 537,05	15 537,05	-
			853	85395	4300	Propagowanie polityki prorodzinnej poprzez organizację pikniku rodzinnego	4 000,00	-	4 000,00
4	Chronów-Kolonia Górna	16 436,72	926	92601	6050	Budowa placu zabaw i siłowni	10 436,72	10 436,72	7 441,50
			853	85395	4300	Propagowanie polityki prorodzinnej poprzez organizację pikniku rodzinnego	6 000,00	-	6 000,00
5	Chronówek	15 255,63	900	90015	6050	Poprawa bezpieczeństwa poprzez budowę oświetlenia w Chronówku	11 255,63	11 255,63	11 255,63
			10	1043	4300	Montaż hydrantu	2 000,00		2 000,00
			10	1043	4210	Zakup hydrantu	2 000,00		2 000,00

6	Ciepla	18 060,70	921	92120	6050	Propagowanie ochrony zabytków i opieki nad zabytkami poprzez renowację figurki NMP w Ciepłej	15 114,39	15 114,39	15 114,39
			700	70005	4300	Zagospodarowanie terenu wokół altanki w m. Ciepła	2 946,31		2 900,00
7	Dobrut	29 773,09	700	70005	6050	Propagowanie polityki prorodzinnej poprzez zagospodarowanie działki 286 w Dobrucie	10 848,09	10 848,09	10 615,00
			600	60020	6050	Wymiana wiat przystankowych w miejscowości: Orońsko,Dobrut,Krogulcza Mokra oraz Krogulcza Sucha	15 000,00	15 000,00	14 973,00
			900	90004	4210	Zagospodarowanie terenów zielonych na terenie Gminy Orońsko	3 376,00	-	3 376,00
			900	90095	4210	Mała retencja w Gminie Orońsko	549,00	-	549,00
8	Guzów	18 355,97	700	70005	6050	Pobudzenie aktywności obywatelskiej poprzez zagospodarowanie terenu wokół budynku na działce gminnej nr 606 w Guzowie	18 355,97	18 355,97	18 355,97
9	Guzów-Kolonia	24 999,56	700	70005	6050	Pobudzenie aktywności obywatelskiej poprzez zagospodarowanie terenu wokół budynku na działce gminnej nr 606 w Guzowie	24 999,56	24 999,56	24 999,56
10	Helenów	16 731,99	853	85395	4300	Propagowanie polityki prorodzinnej poprzez organizację pikniku rodzinnego	2 510,04	-	2 477,80
			853	85395	4220	Propagowanie polityki prorodzinnej poprzez organizację pikniku rodzinnego	1 221,95	-	1 221,95
			600	600	4270	Poprawa bezpieczeństwa poprzez remont nawierzchni drogi gminnej 879 w Helenowie	7 400,00	-	7 400,00
			921	92195	4270	Remont figurki i zagospodarowanie terenu	5 600,00	-	5 600,00
11	Krogulcza Mokra	20 668,92	900	90015	6050	Poprawa bezpieczeństwa poprzez budowę oświetlenia wzdłuż drogi gminnej nr 400404W w Krogulczy Mokrej	17 420,00	17 420,00	17 220,00

			600	60020	6050	Wymiana wiat przystankowych w miejscowości: Orońsko,Dobrut,Krogulcza Mokra oraz Krogulcza Sucha	3 248,92	3 248,92	3 248,92
12	Krogulcza Sucha	26 721,97	600	60020	6050	Wymiana wiat przystankowych w miejscowości: Orońsko,Dobrut,Krogulcza Mokra oraz Krogulcza Sucha	26 721,97	26 721,97	25 504,16
13	Łaziska	16 485,93	600	60016	4270	Poprawa bezpieczeństwa poprzez remont mostu na rzece Nowy Młyn	2 500,00	-	-
			600	60016	4300	Poprawa ładu przestrzennego poprzez korytowanie dna rowów przy drodze gminnej	13 985,93	-	13 985,93
14	Łaziska Osiedle	27 804,62	926	92601	6050	Pobudzenie aktywności obywatelskiej poprzez budowę oświetlenia na boisku w m. Łaziska	2 000,00	2 000,00	1 854,15
			926	92601	6050	Propagowanie polityki prorodzinnej poprzez zagospodarowanie terenu i modernizację placu zabaw w m. Łaziska	25 804,62	25 804,62	25 804,62
15	Orońsko	49 211,72	600	60020	6050	Wymiana wiat przystankowych w miejscowości: Orońsko,Dobrut,Krogulcza Mokra oraz Krogulcza Sucha	20 000,00	20 000,00	20 000,00
			754	75412	4210	Zapewnienie gotowości poprzez zakup obuwia i odzieży specjalistycznej dla OSP Orońsko	29 211,72	-	29 211,72
16	Śniadków	14 468,25	700	70005	6050	Pobudzenie aktywności obywatelskiej poprzez zagospodarowanie terenu na działce nr 29/6 w Śniadkowie	14 468,25	14 468,25	13 000,00
17	Tomaszów	31 151,02	921	92109	4300	Ogrodzenie działki przy świetlicy/OSP (przesunięcie ogrodzenia)	4 000,00		4 000,00
						Propagowanie polityki prorodzinnej poprzez zakup działki w celu budowy placu zabaw w m.Tomaszów	400,00	-	400,00
			600	60016	6050	Utwardzenie drogi 1019/1 Tomaszów	26 751,02	26 751,02	
18	Walsnów	28 739,65	801	80101	6050	Zagospodarowanie terenu wokół szkoły w Walsnowie	27 675,00	27 675,00	27 675,00

			900	90004	4210	Zagospodarowanie terenów zielonych na terenie Gminy Orońsko	1 064,65	-	1 064,65
19	Zaborowie	19 537,05	600	60016	4270	Poprawa bezpieczeństwa poprzez remont mostu na rzece Nowy Młyn	5 000,00	-	-
			600	60016	6050	Poprawa bezpieczeństwa poprzez utwardzenie drogi gminnej na dz. 261 w m. Zaborowiu	5 000,00	5 000,00	-
			926	92601	6050	Propagowanie polityki prorodzinnej poprzez budowę placu zabaw na działce gminnej nr 343/1 w Zaborowiu	9 537,05	9 537,05	9 495,64
			Razem				429 569,13	327 523,12	367 071,72

3.16. WYKONANIE PLAN DOCHODÓW I WYDATKÓW Z OPŁAT ZA KORZYSTANIE Z PRZYSTANKÓW KOMUNIKACYJNYCH GMINY OROŃSKO W 2025 ROKU

Dochody

Dział	Rozdział	Paragraf	Wyszczególnienie	Plan na 31.12.2025	Wykonanie na 31.12.2025	Procent wykonania
600			Transport i łączność	1 050,00	1 950,40	185,75
	60020		Funkcjonowanie przystanków komunikacyjnych	1 050,00	1 950,40	185,75
		0490	Wpływy z innych lokalnych opłat pobieranych przez jednostki samorządu terytorialnego na podstawie odrębnych ustaw	1 050,00	0,00	0,00
		0830	Wpływy z usług	0,00	1 950,40	-
Razem				1 050,00	1 950,40	185,75

Wydatki

Dział	Rozdział	Paragraf	Wyszczególnienie	Plan na 31.12.2025	Wykonanie na 31.12.2025	Procent wykonania
600			Transport i łączność	127 320,89	124 849,08	98,06
	60020		Funkcjonowanie przystanków komunikacyjnych	127 320,89	124 849,08	98,06
		4210	Zakup materiałów i wyposażenia	1 050,00	0,00	-
		6050	Wydatki inwestycyjne jednostek budżetowych	126 270,89	124 849,08	98,87
			W tym	1 950,40	1 950,40	100,00
Razem				127 320,89	124 849,08	98,06