


Nazwa i adres jednostki sprawozdawczej <b>PSP Guzów</b> Guzów 20A 26-505 Orońsko	<b>BILANS</b> jednostki budżetowej  sporządzony na dzień 31-12-2020 r.	Adresat:  Gmina Orońsko
Numer identyfikacyjny REGON  <b>001146390</b>		Wysłać bez pisma przewodniego D83978CCEB1C3788 

AKTYWA	Stan na początek roku	Stan na koniec roku	PASYWA	Stan na początek roku	Stan na koniec roku
A Aktywa trwałe	286 594,16	266 107,76	A Fundusz	223 068,27	197 186,41
A.I Wartości niematerialne i prawne	0,00	0,00	A.I Fundusz jednostki	1 789 170,90	1 605 156,35
A.II Rzeczowe aktywa trwałe	286 594,16	266 107,76	A.II Wynik finansowy netto (+,-)	-1 566 102,63	-1 407 969,94
A.II.1 Środki trwałe	286 594,16	266 107,76	A.II.1 Zysk netto (+)	0,00	0,00
A.II.1.1 Grunty	20 774,46	20 774,46	A.II.2 Strata netto (-)	-1 566 102,63	-1 407 969,94
A.II.1.1.1 Grunty stanowiące własność jednostki samorządu terytorialnego, przekazane w użytkowanie wieczyste innym podmiotom	0,00	0,00	A.III Odpisy z wyniku finansowego (nadwyżka środków obrotowych) (-)	0,00	0,00
A.II.1.2 Budynek, lokale i obiekty inżynierii lądowej i wodnej	265 819,70	245 333,30	A.IV Fundusz mienia zlikwidowanych jednostek	0,00	0,00
A.II.1.3 Urządzenia techniczne i maszyny	0,00	0,00	B Fundusze placówek	0,00	0,00
A.II.1.4 Środki transportu	0,00	0,00	C Państwowe fundusze celowe	0,00	0,00
A.II.1.5 Inne środki trwałe	0,00	0,00	D Zobowiązania i rezerwy na zobowiązania	93 434,17	110 249,58
A.II.2 Środki trwałe w budowie (inwestycje)	0,00	0,00	D.I Zobowiązania długoterminowe	0,00	0,00
A.II.3 Zaliczka na środki trwałe w budowie (inwestycje)	0,00	0,00	D.II Zobowiązania krótkoterminowe	93 434,17	110 249,58
A.III Należności długoterminowe	0,00	0,00	D.II.1 Zobowiązania z tytułu dostaw i usług	874,43	1 263,50
A.IV Długoterminowe aktywa finansowe	0,00	0,00	D.II.2 Zobowiązania wobec budżetów	775,00	0,20
A.IV.1 Akcje i udziały	0,00	0,00	D.II.3 Zobowiązania z tytułu ubezpieczeń i innych świadczeń	12 551,42	14 491,95
A.IV.2 Inne papiery wartościowe	0,00	0,00	D.II.4 Zobowiązania z tytułu wynagrodzeń	65 645,57	77 154,87

SKARBNIK GMINY

  
Diana Czubak  
(główny księgowy)

BeSTia

2021-04-30

(rok, miesiąc, dzień)

D83978CCEB1C3788

Henryk Nosowski-kierownik jednostki  
obsługującej  
(kierownik jednostki)

  
Henryk Nosowski

A.IV.3 Inne długoterminowe aktywa finansowe	0,00	0,00	D.II.5 Pozostałe zobowiązania	60,00	0,00
A.V Wartość mienia zlikwidowanych jednostek	0,00	0,00	D.II.6 Sumy obce (depozytowe, zabezpieczenie wykonania umów)	0,00	0,00
B Aktywa obrotowe	29 908,28	41 328,23	D.II.7 Rozliczenia z tytułu środków na wydatki budżetowe i z tytułu dochodów budżetowych	0,00	0,00
B.I Zapasy	15 543,00	23 995,50	D.II.8 Fundusze specjalne	13 527,75	17 339,06
B.I.1 Materiały	15 543,00	23 995,50	D.II.8.1 Zakładowy Fundusz Świadczeń Socjalnych	13 527,75	17 339,06
B.I.2 Półprodukty i produkty w toku	0,00	0,00	D.II.8.2 Inne fundusze	0,00	0,00
B.I.3 Produkty gotowe	0,00	0,00	D.III Rezerwy na zobowiązania	0,00	0,00
B.I.4 Towary	0,00	0,00	D.IV Rozliczenia międzyokresowe	0,00	0,00
B.II Należności krótkoterminowe	13 538,00	16 404,00			
B.II.1 Należności z tytułu dostaw i usług	0,00	0,00			
B.II.2 Należności od budżetów	34,00	0,00			
B.II.3 Należności z tytułu ubezpieczeń i innych świadczeń	0,00	0,00			
B.II.4 Pozostałe należności	13 504,00	16 404,00			
B.II.5 Rozliczenia z tytułu środków na wydatki budżetowe i z tytułu dochodów budżetowych	0,00	0,00			
B.III Krótkoterminowe aktywa finansowe	827,28	928,73			
B.III.1 Środki pieniężne w kasie	0,00	0,00			
B.III.2 Środki pieniężne na rachunkach bankowych	827,28	928,73			
B.III.3 Środki pieniężne państwowego funduszu celowego	0,00	0,00			
B.III.4 Inne środki pieniężne	0,00	0,00			
B.III.5 Akcje lub udziały	0,00	0,00			
B.III.6 Inne papiery wartościowe	0,00	0,00			
B.III.7 Inne krótkoterminowe aktywa finansowe	0,00	0,00			

SKARBNIK GMINY

Diana Czubał  
(główny księgowy)

BeSTia

2021-04-30

(rok, miesiąc, dzień)

D83978CCEB1C3788

Henryk Nosowski, kierownik jednostki obsługującej

(kierownik jednostki)

B.IV Rozliczenia międzyokresowe	0,00	0,00			
<b>Suma aktywów</b>	<b>316 502,44</b>	<b>307 435,99</b>	<b>Suma pasywów</b>	<b>316 502,44</b>	<b>307 435,99</b>

SKARBNIK GMINY

*mgr Diana Czubak*

Diana Czubak

(główny księgowy)

BeSTia

2021-04-30

(rok, miesiąc, dzień)

D83978CCEB1C3788

WÓJT

*Henryk Nosowski*

Henryk Nosowski-kierownik jednostki  
obsługującej

(kierownik jednostki)

SKARBNIK GMINY

*mgr Diana Czubak*

Diana Czubak

(główny księgowy)

BeSTia

2021-04-30

(rok, miesiąc, dzień)


D83978CCEB1C3788

WÓJT

*Henryk Nosowski*

Henryk Nosowski-kierownik jednostki  
obsługującej

(kierownik jednostki)

Nazwa i adres jednostki sprawozdawczej  PSP Guzów  Guzów 20A  26-505 Orońsko	<b>Wyciąg z danych zawartych w załączniku 'Informacja dodatkowa'</b>   sporządzony na dzień: <b>31-12-2020 r.</b>	Adresat:  Gmina Orońsko
Numer identyfikacyjny REGON  <b>001146390</b>		<b>FC0FD8AFA36DDDF8</b> 

II.	Dodatkowe informacje i objaśnienia obejmują w szczególności:	
	Wyszczególnienie	Kwota
1.7.	Kwota odpisu aktualizującego należności finansowe z tytułu pożyczek udzielonych ze środków budżetu JST utworzonego na podstawie art. 35b ust. 1 ustawy o rachunkowości - ujęta w poz. 1.7 Informacji dodatkowej	0,00
1.10.	kwotę zobowiązań w sytuacji gdy jednostka kwalifikuje umowy leasingu zgodnie z przepisami podatkowymi (leasing operacyjny), a według przepisów o rachunkowości byłby to leasing finansowy lub zwrotny z podziałem na kwotę zobowiązań z tytułu leasingu finansowego lub leasingu zwrotnego	0,00
1.10.1.	Łączna kwota zobowiązań z tytułu leasingu finansowego wykazana w pozycji 1.10	0,00
1.10.2.	Łączna kwota zobowiązań z tytułu leasingu zwrotnego wykazana w pozycji 1.10	0,00
1.12.	łączną kwotę zobowiązań warunkowych, w tym również udzielonych przez jednostkę gwarancji i poręczeń, także wekslowych, niewykazanych w bilansie, ze wskazaniem zobowiązań zabezpieczonych na majątku jednostki oraz charakteru i formy tych zabezpieczeń	0,00

Potwierdzenie za zgodność z danymi w Informacji dodatkowej

SKARBNIK GMINY

*mgr Diana Czubak*  
Diana Czubak  
(główny księgowy)

2021.04.30

rok mies. dzień

WÓJT

*Henryk Nosowski*  
Henryk Nosowski - kierownik jednostki  
obsługującej


(kierownik jednostki)

Wyciąg z danych zawartych w załączniku 'Informacja dodatkowa'

Symbol	Wyszczególnienie	Uwaga JST
--------	------------------	-----------


Potwierdzenie za zgodność z danymi w Informacji dodatkowej

SKARBNIK GMINY

  
Diana Czubak  
(główny księgowy)

2021.04.30  
rok mies. dzień

WÓJT

  
Henryk Nosowski  
Henryk Nosowski  
Henryk Nosowski-kierownik jednostki  
obsługującej  
(kierownik jednostki)

INFORMACJA DODATKOWA

I.	Wprowadzenie do sprawozdania finansowego, obejmuje w szczególności:
1.	
1.1	nazwę jednostki
	<b>Publiczna Szkoła Podstawowa w Guzowie</b>
1.2	siedzibę jednostki
1.3	adres jednostki
	<b>Guzów, 26-505 Oronsko</b>
1.4	podstawowy przedmiot działalności jednostki
	<b>Szkolnictwo podstawowe i edukacja przedszkolna</b>
2.	wskazanie okresu objętego sprawozdaniem
	<b>01.01.2020 – 31.12.2020</b>
3.	wskazanie, że sprawozdanie finansowe zawiera dane łączne
	<b>nie zawiera danych łącznych</b>
4.	omówienie przyjętych zasad (polityki) rachunkowości, w tym metod wyceny aktywów i pasywów (także amortyzacji)

I. Aktywa i pasywa wycenia się nie rzadziej niż na dzień bilansowy w sposób następujący :

1. środki trwałe oraz wartości niematerialne i prawne wycenia się według cen nabycia, kosztów wytworzenia lub wartości przeliczonej (po aktualizacji wyceny środków trwałych), pomniejszonych o odpisy umorzeniowe, a także o odpisy z tytułu trwałej utraty wartości. Środki trwałe stanowiące własność jednostki samorządu terytorialnego otrzymane nieodpłatnie, na podstawie decyzji właściwego organu, wycenia się w wartości określonej tej decyzji. 2. środki trwałe w budowie (inwestycje) wycenia się w wysokości ogółu kosztów pozostających w bezpośrednim związku z ich wytworzeniem, pomniejszonych o odpisy z tytułu trwałej utraty wartości. 3. udziały w innych jednostkach oraz inne inwestycje zaliczone do aktywów trwałych wycenia się według cen nabycia pomniejszonej wartości lub według wartości godziwej. Wartość w cenie nabycia można przeliczać do wartości w cenie rynkowej, a różnicę z przeliczowania rozliczyć zgodnie z art. 35 ust 4 ustawy. 4. udziały w jednostkach podporządkowanych wycenia się według zasad określonych pkt. 3, z tym że udziały zaliczone do aktywów trwałych mogą być wycenione metodą praw własności, z uwzględnieniem zasad wyceny określonych w art. 63 ustawy,

5. inwestycje krótkoterminowe wycenia się według wartości rynkowej albo według ceny nabycia lub wartości rynkowej, zależnie od tego, która z nich jest niższa, krótkoterminowe inwestycje, dla których nie istnieje aktywny rynek w inny sposób określonej wartości godziwej,

6. rzeczowe składniki aktywów obrotowych wycenia się według cen nabycia lub kosztów wytworzenia nie wyższych od cen sprzedaży netto na dzień bilansowy,

7. należności i udzielone pożyczki wycenia się w kwocie wymagalnej zapłaty z zachowaniem ostrożności,

8. zobowiązania wycenia się w kwocie wymagalnej zapłaty, przy czym zobowiązania finansowe, których uregulowanie zgodnie z umową następuje drogą wydania aktywów finansowych innych niż środki pieniężne lub wymiany na instrumenty finansowe – według wartości godziwej,

9. rezerwy wycenia się w uzasadnionej, wiarygodnie oszacowanej wartości,

10. kapitały (fundusze) własne oraz pozostałe aktywa i pasywa wycenia się w wartości nominalnej.

**Trwała utrata wartości** zachodzi wtedy, gdy istnieje duże prawdopodobieństwo,

że kontrolowany przez jednostkę składnik aktywów nie przyniesie w przyszłości w znaczącej części lub w całości

przewidywanych korzyści. Uzasadnia to dokonanie odpisu aktualizującego doprowadzającego wartość składnika aktywów, wynikającą z ksiąg rachunkowych do ceny sprzedaży netto a w przypadku jej braku – do ustalonej w inny sposób wartości godziwej.

**Za wartość godziwą** przyjmuje się kwotę, za jaką dany składnik aktywów mógłby zostać wymieniony, a zobowiązanie uregulowane na warunkach transakcji rynkowej pomiędzy zainteresowanymi i dobrze poinformowanymi, niepowiązanymi ze sobą stronami. Wartość godziwą instrumentów finansowych znajdujących się w obrocie na aktywnym rynku stanowi zgłoszona na rynku bieżąca oferta kupna, natomiast cenę rynkową aktywów finansowych, które jednostka zamierza nabyć, oraz zaciągniętych zobowiązań finansowych stanowi zgłoszona na rynek bieżąca oferta sprzedaży.

Wynik finansowy ustala się następująco :

- w końcu roku obrotowego ujmuje się sumę poniesionych kosztów działalności bieżącej, koszty operacji finansowych, wartość osiągniętych dochodów z uwzględnieniem, dotacji otrzymanych na finansowanie zadań zleconych do budżetu, otrzymane dotacje i subwencje oraz pokrycie kosztów amortyzacji.



5.	inne informacje
<b>II. Dodatkowe informacje i objaśnienia obejmują w szczególności:</b>	
1.	
1.1.	szczegółowy zakres zmian wartości grup rodzajowych środków trwałych, wartości niematerialnych i prawnych, zawierający stan tych aktywów na początek roku obrotowego, zwiększenia i zmniejszenia z tytułu: aktualizacji wartości, nabycia, rozchodu, przemieszczenia wewnętrznego oraz stan końcowy, a dla majątku amortyzowanego – podobne przedstawienie stanów i tytułów zmian dotychczasowej amortyzacji lub umorzenia
	<b>Szczegółowe dane przedstawiono w tabeli.</b>
	<b>Jednostka otrzymała nieodpłatnie w ramach projektu Zdalna Szkoła laptopy, tablety w wysokości 16 249,00 zł.</b>
1.2.	aktualną wartość rynkową środków trwałych, w tym dóbr kultury – o ile jednostka dysponuje takimi informacjami
1.3.	kwotę dokonanych w trakcie roku obrotowego odpisów aktualizujących wartość aktywów trwałych odrębnie dla długoterminowych aktywów niefinansowych oraz długoterminowych aktywów finansowych
	<b>Nie zachodziły przesłanki do dokonania odpisu aktualizującego.</b>
1.4.	wartość gruntów użytkowanych wieczysto
	<b>Nie dotyczy.</b>
1.5.	wartość nieamortyzowanych lub nieumorzonych przez jednostkę środków trwałych, używanych na podstawie umów najmu, dzierżawy i innych umów, w tym z tytułu umów leasingu
	<b>Nie dotyczy.</b>
1.6.	liczbę oraz wartość posiadanych papierów wartościowych, w tym akcji i udziałów oraz dłużnych papierów wartościowych
	<b>Nie dotyczy</b>
1.7.	dane o odpisach aktualizujących wartość należności, ze wskazaniem stanu na początek roku obrotowego, zwiększeniach, wykorzystaniu, rozwiązaniu i stanie na koniec roku obrotowego, z uwzględnieniem należności finansowych jednostek samorządu terytorialnego (stan pożyczek zagrożonych)
	<b>Dolączono do opracowania w formie tabeli.</b>
1.8.	dane o stanie rezerw według celu ich utworzenia na początek roku obrotowego, zwiększeniach, wykorzystaniu, rozwiązaniu i stanie końcowym
	<b>Nie było przesłanek do tworzenia rezerw.</b>
1.9.	podział zobowiązań długoterminowych o pozostałym od dnia bilansowego, przewidywanym umową lub wynikającym z innego tytułu prawnego, okresie spłaty:

a)	powyżej 1 roku do 3 lat
	<b>Dolączono do opracowania w formie tabeli. W jednostce nie wystąpiły zobowiązania długoterminowe.</b>
b)	powyżej 3 do 5 lat
c)	powyżej 5 lat
1.10.	kwotę zobowiązań w sytuacji gdy jednostka kwalifikuje umowy leasingu zgodnie z przepisami podatkowymi (leasing operacyjny), a według przepisów o rachunkowości byłby to leasing finansowy lub zwrotny z podziałem na kwotę zobowiązań z tytułu leasingu finansowego lub leasingu zwrotnego
	<b>Jednostka nie posiadała zobowiązań z tytułu leasingów.</b>
1.11.	łącznie kwotę zobowiązań zabezpieczonych na majątku jednostki ze wskazaniem charakteru i formy tych zabezpieczeń
	<b>Jednostka nie posiada zabezpieczeń na majątku.</b>
1.12.	łącznie kwotę zobowiązań warunkowych, w tym również udzielonych przez jednostkę gwarancji i poręczeń, także wekslowych, niewykazanych w bilansie, ze wskazaniem zobowiązań zabezpieczonych na majątku jednostki oraz charakteru i formy tych zabezpieczeń
	<b>Jednostka nie posiada zobowiązań warunkowych.</b>
1.13.	wykaz istotnych pozycji czynnych i biernych rozliczeń międzyokresowych, w tym kwotę czynnych rozliczeń międzyokresowych kosztów stansowiących różnicę między wartością otrzymanych finansowych składników aktywów a zobowiązaniem zapłaty za nie
	<b>W jednostce nie wystąpiły rozliczenia międzyokresowe.</b>
1.14.	łącznie kwotę otrzymanych przez jednostkę gwarancji i poręczeń niewykazanych w bilansie
	<b>Jednostka nie otrzymała poręczeń i gwarancji</b>
1.15.	kwotę wypłaconych środków pieniężnych na świadczenia pracownicze
	<b>Informację zawarto w formie tabeli.</b>
1.16.	inne informacje
2.	
2.1.	wysokość odpisów aktualizujących wartość zapasów
	<b>Jednostka nie posiadała zapasów.</b>

2.2.	koszt wytworzenia środków trwałych w budowie, w tym odsetki oraz różnice kursowe, które powiększyły koszt wytworzenia środków trwałych w budowie w roku obrotowym
	<b>Jednostka nie ewidencjonowała środków trwałych w budowie.</b>
2.3.	kwotę i charakter poszczególnych pozycji przychodów lub kosztów o nadzwyczajnej wartości lub które wystąpiły incydentalnie
	<b>Takie przychody i koszty nie wystąpiły.</b>
2.4.	informację o kwocie należności z tytułu podatków realizowanych przez organy podatkowe podległe ministrowi właściwemu do spraw finansów publicznych wykazywanych w sprawozdaniu z wykonania planu dochodów budżetowych
	<b>Nie dotyczy.</b>
2.5.	inne informacje
3.	Inne informacje niż wymienione powyżej, jeżeli mogłyby w istotny sposób wpłynąć na ocenę sytuacji majątkowej i finansowej oraz wynik finansowy jednostki W 2020 r. zostały wypłacone świadczenia dla pracowników – nauczycieli jako wsparcie przy pracy zdalnej w wysokości 5 500,00 zł.

SKARBNIK GMINY  
mgr Diana Czubak  
(główny księgowy)

.....2021.04.30.....  
(rok, miesiąc, dzień)

Henryk Nosowski.....  
(kierownik jednostki  
obsługującej)

WÓJT  
Henryk Profowski



Lp.	Składniki majątku trwałego	Amortyzacja (umorzenie)						Wartość netto majątku trwałego		
		Stan na początek roku	Umorzenie za rok	Aktualizacja	Inne zwiększenia	Zmniejszenie	Stan na koniec roku	Odpisy aktualizujące wartość majątku trwałego	Stan na początek roku BO	Stan na koniec roku BZ
I.	Wartości niematerialne i prawne									
II.	Rzeczowe aktywa trwałe	511 924,02	20 486,40				532 410,42	286 594,16	286 594,16	266 107,76
1.	Środki trwałe	511 924,02	20 486,40				532 410,42	286 594,16	286 594,16	266 107,76
1.1.	umorzenie grunty									
1.1.1.	umorzenie grunty stanowiące własność j.s.t., przekazane w użyt. wiecz									
1.2.	umorzenie budynki, lokale i obiekty inżynierii lądowej i wodnej	490 843,36	20 486,40				511 329,76	265 819,70	265 819,70	245 333,30
1.3.	umorzenie urządzenia techniczne i maszyny	15 176,66	0,00				15 176,66	0,00	0,00	0,00
1.3.	umorzenie środki transportu									
1.4.	umorzenie inne środki trwałe	5 904,00					5 904,00	0,00	0,00	0,00

Pozostałe środki trwałe - wartość brutto

Stan na początek roku BO	Zwiększenie	Zmniejszenie	Stan na koniec roku BZ
261 265,55	25 977,64		287 243,19

Pozostałe środki trwałe - umorzenie

Stan na początek roku BO	Zwiększenie	Zmniejszenie	Stan na koniec roku BZ
261 265,55	25 977,64		287 243,19

Tabela dla odpisów aktualizujących wartość długoterminowych aktywów trwałych odrębnie dla długoterminowych aktywów niefinansowych oraz długoterminowych aktywów finansowych z uwzględnieniem wartości odpisów aktualizujących dokonanych w trakcie roku obrotowego

Lp.	Specyfikacja	Wartość prezentowana w bilansie w zł i gr	Wartość odpisów aktualizujących dokonanych w trakcie roku obrotowego w zł i gr
1.	Długoterminowe aktywa niefinansowe, w tym:		
1.1	Środków trwałych, w tym:		
1.1.1.	Gruntów oddanych w użytkowanie wieczyste		
1.2.	Wartości niematerialnych i prawnych		
1.3.	Środków trwałych w budowie		
2.	Długoterminowe aktywa finansowe, w tym:		
2.1	Udziałów, w tym:		
2.1.1	z tytułu różnicy między wartością objętych udziałów a wartością księgową przekazanych składników		
2.2	Akcji		
2.3	Innych		
SUMA			0,00

Tabela dla odpisów aktualizujących wartość należności z podziałem według pozycji bilansowych, w tym dla należności finansowych, z dalszym podziałem na przyczyny zmian z tytułu zwiększenia wartości odpisu, zmniejszenia wartości odpisu w związku z jego wykorzystaniem, a także rozwiązania, które umożliwią prezentację występujących pozycji

Lp.	Rodzaj należności objętej odpisem	Stan na początek roku	Zwiększenia w roku obrotowym	Wykorzystanie	Rozwiązanie	Stan na koniec roku
I.	Należności jednostek i samorządowych zakładów budżetowych					
I.1.	Należności długoterminowe					
I.2.	Należności krótkoterminowe, z tego:					
I.2.1.	należności z tytułu dostaw i usług					
I.2.2.	należności od budżetów					
I.2.3.	należności z tytułu ubezpieczeń społecznych i innych świadczeń					
I.2.4.	pozostałe należności, w tym z tytułu podatków					
II.	Należności finansowe budżetu z tytułu udzielonych pożyczek wykazanych w bilansie z wykonania budżetu					

Tabela dla odpisów aktualizujących wartość zapasów z podziałem na pozycje bilansowe, z dalszym podziałem na przyczyny zmian z tytułu utworzenia nowych odpisów aktualizujących, zwiększenia wartości, zmniejszenia wartości, w tym z tytułu wykorzystania odpisu lub ustania przyczyny przejściowej utraty wartości

Lp.	Odpisy aktualizujące zapasy według pozycji bilansowych	Stan na początek roku	Zwiększenia w roku obrotowym	Wykorzystanie	Rozwiązanie	Stan na koniec roku
I.	Zapasy					
1.	Materiały					
2.	Półprodukty i produkty w toku					
3.	Produkty gotowe					
4.	Towary					



Tabela dla rezerw z podziałem według celu ich utworzenia, z dalszym podziałem na przyczyny zwiększenia w trakcie roku obrotowego, zmniejszenia wartości z tytułu wykorzystania

Lp.	Rezerwy według celu ich utworzenia	Stan na początek roku	Zwiększenia w roku obrotowym	Wykorzystanie	Rozwiązanie	Stan na koniec roku
I.	Rezerwy na zobowiązania, z tego:					
I.1.	na sprawy sądowe					
I.2.	na koszty likwidacji szkód ubezpieczeniowych					
I.3.	na koszty likwidacji szkód środowisku naturalnemu					
I.4.	na kary					
I.5.	Inne					
	SUMA					

Tabela dla zobowiązań długoterminowych z podziałem według pozycji bilansu, z dalszym podziałem umożliwiającym wickowanie zobowiązań w następujących przedziałach: powyżej roku do 3 lat, powyżej 3 lat do 5 lat, powyżej 5 lat

Lp.	Specyfikacja zobowiązań według pozycji bilansu	Wartość wykazana w bilansie	z tego:		
			powyżej roku do 3 lat	powyżej 3 lat do 5 lat	powyżej 5 lat
1	Zobowiązania jednostek i zakładów budżetowych				
1.1.					
2.	Zobowiązania z tytułu pożyczek i kredytów wykazanych w bilansie z wykonania budżetu				

**Tabela dla rozliczeń międzyokresowych czynnych z podziałem na poszczególne tytuły, w tym kwoty czynnych rozliczeń międzyokresowych kosztów stanowiących różnicę między wartością otrzymanych finansowych składników aktywów a zobowiązaniami zapłaty za nie**

Lp.	Specyfikacja rozliczeń międzyokresowych czynnych według tytułów	Kwota w zł i gr
1.	Ubezpieczenia majątkowe	
2.	Ubezpieczenia osobowe	
3.	Prenumerata	
4.	Różnica między wartością otrzymanych finansowych składników aktywów a zobowiązaniami zapłaty za nie	
5.	Inne	
	...	
SUMA		

Tabela dla rozliczeń międzyokresowych biernych z podziałem na poszczególne tytuły

Lp.	Specyfikacja rozliczeń międzyokresowych biernych według tytułów	Kwota w zł i gr
1.		
2.		
3.		
...		
SUMA		

### Wyplacone środki pieniężne na świadczenia pracownicze

Wyszczególnienie	Kwota wyplaconych świadczeń pracowniczych w zł i gr
a) odprawy emerytalne i rentowe	0,00
b) nagrody jubileuszowe	12 702,32
c) świadczenia urlopowe	17 827,99
d) dodatki wiejskie	48 825,90
d) inne	6 550,64
<b>SUMA</b>	<b>85 909,85</b>

Tabela dla kosztów środków trwałych w budowie z podziałem umożliwiającym wyodrębnienie kosztów powstałych w trakcie roku obrotowego z tytułu odsetek i różnic kursowych

Lp.	Specyfikacja	Koszt środków trwałych w budowie w ciągu roku obrotowego	w tym:	
			koszt odsetek	koszt różnic kursowych
1.	Zadania kontynuowane z lat poprzednich i zakończone w danym roku obrotowym			
2.	Zadania kontynuowane z lat poprzednich, ale jeszcze niezakończone w danym roku obrotowym			
3.	Zadania rozpoczęte i zakończone w danym roku obrotowym			
4	Zadania rozpoczęte w danym roku obrotowym, ale jeszcze niezakończone			
SUMA				

**Tabela dla wartości środków trwałych nieamortyzowanych lub nieumarzanych, używanych na podstawie umów najmu, dzierżawy i innych umów, w tym z tytułu umów leasingu**

Lp.	Specyfikacja środków trwałych nieamortyzowanych lub nieumarzanych	Wartość w zł i gr
1.	Środki trwałe używane na podstawie umów najmu	
2.	Środki trwałe używane na podstawie umów dzierżawy	
3.	Środki trwałe używane na podstawie innych umów, w tym umów leasingu	
SUMA		

**Wartość początkowa środków trwałych używanych na podstawie umowy najmu, dzierżawy, leasingu operacyjnego lub użyczenia :**

	Stan na początek roku	Stan na koniec roku	Uwagi
Razem, w tym:			
Grunty			
Budynki...			
Urządzenia techniczne			Umowa użyczenia
Środki transportu			Umowa leasingu operacyjnego


Tabela ilościowo-wartościowa dla papierów wartościowych, w tym akcji i udziałów oraz innych papierów wartościowych


Papier wartościowy	Stan na dzień bilansowy	
	liczba	wartość w zł i gr
Akcje		
Udziały		
Dłużne papiery wartościowe		
Inne papiery wartościowe		



Tabela dla zobowiązań warunkowych, w tym z podziałem na udzielone przez jednostkę gwarancje i poręczenia, także weksłowe niewykazane w bilansie, z dalszym podziałem umożliwiającym wskazanie zobowiązań warunkowych zabezpieczonych na majątku jednostki oraz charakteru i formy tych zabezpieczeń

Lp.	Zobowiązania warunkowe	Stan na koniec roku obrotowego	w tym zabezpieczone na majątku jednostki
1.	Gwarancje		
2.	Poręczenia		
2.1.	w tym poręczenia weksłowe		
3.	Roszczenia sporne		
4.	Zawarte, ale jeszcze niewykonane umowy		
5.	Inne:		
5.1.	...		



Nazwa i adres jednostki sprawozdawczej PSP Guzów Guzów 20A 26-505 Orońsko	Rachunek zysków i strat jednostki (wariant porównawczy)	Adresat: Gmina Orońsko	
Numer identyfikacyjny REGON 001146390	sporządzony na dzień 31-12-2020 r.	Wysłać bez pisma przewodniego C9D98DAF94E9311F 	
		Stan na koniec roku poprzedniego	Stan na koniec roku bieżącego
<b>A. Przychody netto z podstawowej działalności operacyjnej</b>	34 509,90	32 427,30	
A.I. Przychody netto ze sprzedaży produktów	22 527,90	7 094,80	
A.II. Zmiana stanu produktów (zwiększenie - wartość dodatnia, zmniejszenie - wartość ujemna)	0,00	0,00	
A.III. Koszt wytworzenia produktów na własne potrzeby jednostki	0,00	0,00	
A.IV. Przychody netto ze sprzedaży towarów i materiałów	0,00	0,00	
A.V. Dotacje na finansowanie działalności podstawowej	0,00	0,00	
A.VI. Przychody z tytułu dochodów budżetowych	11 982,00	25 332,50	
<b>B. Koszty działalności operacyjnej</b>	1 603 959,89	1 440 687,56	
B.I. Amortyzacja	20 522,28	20 486,40	
B.II. Zużycie materiałów i energii	211 394,23	79 446,01	
B.III. Usługi obce	16 682,77	18 133,75	
B.IV. Podatki i opłaty	0,00	0,00	
B.V. Wynagrodzenia	1 050 072,16	1 007 703,16	
B.VI. Ubezpieczenia społeczne i inne świadczenia dla pracowników	302 458,32	311 430,70	
B.VII. Pozostałe koszty rodzajowe	2 830,13	3 487,54	
B.VIII. Wartość sprzedanych towarów i materiałów	0,00	0,00	
B.IX. Inne świadczenia finansowane z budżetu	0,00	0,00	
B.X. Pozostałe obciążenia	0,00	0,00	
<b>C. Zysk (strata) z działalności podstawowej (A - B)</b>	-1 569 449,99	-1 408 260,26	
<b>D. Pozostałe przychody operacyjne</b>	2 826,14	9,00	
D.I. Zysk ze zbycia niefinansowych aktywów trwałych	0,00	0,00	
D.II. Dotacje	0,00	0,00	
D.III. Inne przychody operacyjne	2 826,14	9,00	
<b>E. Pozostałe koszty operacyjne</b>	88,17	86,20	

SKA  
Diana Czubak  
główny księgowy  
mgr Diana Czubak

2021-04-30  
rok, miesiąc, dzień

Henryk Nosowski-kierownik jednostki  
obsługującej  
kierownik jednostki

BeSTia

C9D98DAF94E9311F

WÓJT  
Henryk Nosowski

E.I.	Koszty inwestycji finansowanych ze środków własnych samorządowych zakładów budżetowych i dochodów jednostek budżetowych gromadzonych na wydzielonym rachunku	0,00	0,00
E.II.	Pozostałe koszty operacyjne	88,17	86,20
F.	Zysk (strata) z działalności operacyjnej (C + D - E)	-1 566 712,02	-1 408 337,46
G.	Przychody finansowe	616,58	369,16
G.I.	Dywidendy i udziały w zyskach	0,00	0,00
G.II.	Odsetki	616,58	369,16
G.III.	Inne	0,00	0,00
H.	Koszty finansowe	7,19	1,64
H.I.	Odsetki	7,19	1,64
H.II.	Inne	0,00	0,00
I.	Zysk (strata) brutto (F+G-H)	-1 566 102,63	-1 407 969,94
J.	Podatek dochodowy	0,00	0,00
K.	Pozostałe obowiązkowe zmniejszenia zysku (zwiększenia straty)	0,00	0,00
L.	Zysk (strata) netto (I-J-K)	-1 566 102,63	-1 407 969,94

SKARBNIK GMINY

*mgr Diana Czubak*

Diana Czubak

główny księgowy

2021-04-30

rok, miesiąc, dzień

WOJT

*Henryk Nosowski*  
Henryk Nosowski-kierownik jednostki  
obsługującej

kierownik jednostki

SKARBNIK GMINY

*mgr Diana Czubak*

Diana Czubak  
główny księgowy

2021-04-30

rok, miesiąc, dzień

Henryk Nosowski-kierownik jednostki  
obsługującej

kierownik jednostki

WÓJT

*Henryk Nosowski*



Nazwa i adres jednostki sprawozdawczej		Zestawienie zmian w funduszu jednostki	Adresat:	
PSP Guzów Guzów 20A 26-505 Orońsko			Gmina Orońsko	
Numer identyfikacyjny REGON		sporządzone na dzień 31-12-2020 r.	Wysłać bez pisma przewodniego	
001146390			45E763B9DB51B91E	
				
			Stan na koniec roku poprzedniego	Stan na koniec roku bieżącego
I.	Fundusz jednostki na początek okresu (BO)		1 579 341,38	1 789 170,90
I.1.	Zwiększenie funduszu (z tytułu)		1 597 932,15	1 414 816,40
I.1.1.	Zysk bilansowy za rok ubiegły		0,00	0,00
I.1.2.	Zrealizowane wydatki budżetowe		1 597 932,15	1 414 816,40
I.1.3.	Zrealizowane płatności ze środków europejskich		0,00	0,00
I.1.4.	Środki na inwestycje		0,00	0,00
I.1.5.	Aktualizacja wyceny środków trwałych		0,00	0,00
I.1.6.	Nieodpłatnie otrzymane środki trwałe i środki trwałe w budowie oraz wartości niematerialne i prawne		0,00	0,00
I.1.7.	Aktywa przejęte od zlikwidowanych lub połączonych jednostek		0,00	0,00
I.1.8.	Aktywa otrzymane w ramach centralnego zaopatrzenia		0,00	0,00
I.1.9.	Pozostałe odpisy z wyniku finansowego za rok bieżący		0,00	0,00
I.1.10.	Inne zwiększenia		0,00	0,00
I.2.	Zmniejszenia funduszu jednostki (z tytułu)		1 388 102,63	1 598 830,95
I.2.1.	Strata za rok ubiegły		1 350 013,56	1 566 102,63
I.2.2.	Zrealizowane dochody budżetowe		38 089,07	32 728,32
I.2.3.	Rozliczenie wyniku finansowego i środków obrotowych za rok ubiegły		0,00	0,00
I.2.4.	Dotacje i środki na inwestycje		0,00	0,00
I.2.5.	Aktualizacja środków trwałych		0,00	0,00
I.2.6.	Wartość sprzedanych i nieodpłatnie przekazanych środków trwałych i środków trwałych w budowie oraz wartości niematerialnych i prawnych		0,00	0,00
I.2.7.	Pasywa przejęte od zlikwidowanych lub połączonych jednostek		0,00	0,00
I.2.8.	Aktywa przekazane w ramach centralnego zaopatrzenia		0,00	0,00
I.2.9.	Inne zmniejszenia		0,00	0,00
II.	Fundusz jednostki na koniec okresu (BZ)		1 789 170,90	1 605 156,35

SKARBNIK GMINY

Diana Czubak Czubak  
główny księgowy

2021-04-30  
rok, miesiąc, dzień

Henryk Nosowski-kierownik jednostki  
obsługującej  
kierownik jednostki

III.	Wynik finansowy netto za rok bieżący (+,-)	-1 566 102,63	-1 407 969,94
III.1.	zysk netto (+)	0,00	0,00
III.2.	strata netto (-)	-1 566 102,63	-1 407 969,94
III.3.	nadwyżka środków obrotowych	0,00	0,00
IV.	Fundusz (II+,-III)	223 068,27	197 186,41

SKARBNIK GMINY

*mgr Diana Czubak*

Diana Czubak  
główny księgowy

2021-04-30

rok, miesiąc, dzień

WÓJT

*Henryk Nosowski*  
Henryk Nosowski-kierownik jednostki  
obsługującej

kierownik jednostki



SKARBNIK GMINY

*mgr Diana Czubak*

Diana Czubak  
główny księgowy

2021-04-30

rok, miesiąc, dzień

WÓJT

*Henryk Nosowski*

Henryk Nosowski-kierownik jednostki  
obsługującej

kierownik jednostki

